



# Dinamika Pilpres Terkini dan Efek Elektoral Kaesang Sebagai Ketum PSI

Temuan Survei:  
1-3 Oktober 2023

# PENGANTAR

- Jika tidak ada peristiwa yang signifikan mengubah peta koalisi pilpres saat ini, hampir bisa dipastikan bahwa Prabowo Subianto, Ganjar Pranowo dan Anies Baswedan akan menjadi poros utama kekuatan capres yang akan bersaing di pemilu 2024 mendatang. Dalam berbagai temuan survei opini publik, tiga nama tersebut memiliki dukungan paling menonjol secara signifikan ketimbang nama-nama lain.
- Menjelang hari-hari penentuan kandidat cawapres di koalisi Prabowo Subianto dan juga Ganjar Pranowo serta proses pembukaan pendaftaran kandidat pemilihan Presiden di Pemilu 2024 mendatang, dinamika isu terkait nama-nama cawapres yang beredar di masing-masing koalisi masih terus berlangsung. Utak-atik angka survei elektabilitas cawapres masih menjadi bahan pertimbangan capres di masing-masing koalisi.
- Seperti apa data survei terkait simulasi pasangan capres-cawapres yang berkembang akhir-akhir ini? Dan seperti apa preferensi pemilih untuk nama cawapres pendamping capres masing-masing koalisi? Bagaimana dinamika efek dukungan basis masing-masing partai dalam koalisi dengan capres yang diusung mereka?

# PENGANTAR

- Peristiwa politik mutakhir terkait Kaesang Pangarep yang bergabung dan langsung diangkat menjadi Ketum PSI juga dipandang dapat mengubah konstelasi terkait sinyal arah dukungan Presiden Jokowi ke capres tertentu.
- Seberapa besar persentase publik yang tahu dan setuju atas isu Kaesang Pangarep menjadi Ketum PSI? Apakah masuknya Kaesang mempunyai efek elektoral langsung terhadap PSI sendiri yang ditargetkan untuk menembus parlemen di Pemilu 2024?
- Polling Institute akan memaparkan tentang temuan terbaru terkait pertanyaan-pertanyaan di atas. Peta dukungan capres dan cawapres saat ini, efek elektoral cawapres, dukungan terhadap partai politik, arah dukungan basis partai kepada capres, serta persepsi terkait isu seputar peristiwa bergabungnya Kaesang sebagai Ketum PSI.

# METODOLOGI

- **Populasi:** WNI usia => 17 tahun atau sudah menikah, dan memiliki telepon seluler (sekitar 83% dari total populasi nasional).
- **Sampling:** Pembangkitan nomor telepon secara acak, *random digit dialing (RDD)*.
- **Sampel:** 1206 responden.
- **MoE/CI:**  $\pm 2.9\%$  / 95% (asumsi simple random sampling).
- **Metode:** Wawancara via telepon oleh pewawancara terlatih.
- **Periode:** 1-3 Oktober 2023.

# FLOW CHART PENARIKAN SAMPLE

1. Membangkitkan nomor telepon secara acak



2. Validasi No Telepon



3. Dialing & Screening



WNI, Usia  
17+/Menikah



Lainnya



4. Interview

# VALIDASI SAMPLE

# RESPONSE RATE

| Total nomor telepon yang dikontak (dialed) | Total pemilik telepon yang mengaku WNI usia 17+ / menikah | Jumlah Responden yang berhasil diwawancarai |
|--|---|---|
| 20127                                      | 3674  | 1206  |

# VALIDASI SAMPLE

| KATEGORI         | SAMPLE ASLI | SAMPLE DIBOBOT | POPULASI |
|------------------|-------------|----------------|----------|
| <b>GENDER</b>    |             |                |          |
| Laki-laki        | 68.7        | 50.1           | 50.0     |
| Perempuan        | 31.3        | 49.9           | 50.0     |
| <b>DESA-KOTA</b> |             |                |          |
| Pedesaan         | 35.4        | 50.6           | 50.2     |
| Perkotaan        | 64.6        | 49.4           | 49.8     |
| <b>USIA</b>      |             |                |          |
| <= 20 tahun      | 8.0         | 9.7            | 10.3     |
| 21-25 tahun      | 22.7        | 14.0           | 12.5     |
| 26-30 tahun      | 24.4        | 14.3           | 13.5     |
| 31-35 tahun      | 13.6        | 11.7           | 12.0     |
| 36-40 tahun      | 11.8        | 11.4           | 11.6     |
| 41-45 tahun      | 7.0         | 9.9            | 9.8      |
| 46-50 tahun      | 5.6         | 9.9            | 8.6      |
| 51-55 tahun      | 2.7         | 5.9            | 6.6      |
| 56-60 tahun      | 2.1         | 5.3            | 5.1      |
| > 60 tahun       | 2.1         | 7.8            | 10.1     |

| KATEGORI          | SAMPLE ASLI | SAMPLE DIBOBOT | POPULASI |
|-------------------|-------------|----------------|----------|
| <b>AGAMA</b>      |             |                |          |
| Islam             | 90.1        | 86.4           | 87.2     |
| Protestan/Katolik | 7.4         | 10.9           | 9.9      |
| Lainnya           | 2.5         | 2.7            | 3.0      |
| <b>ETNIS</b>      |             |                |          |
| Jawa              | 42.7        | 41.6           | 40.2     |
| Sunda             | 19.0        | 15.0           | 15.5     |
| Batak             | 3.6         | 4.6            | 3.6      |
| Madura            | 1.7         | 3.4            | 3.0      |
| Betawi            | 5.6         | 2.8            | 2.9      |
| Minang            | 3.5         | 2.7            | 2.7      |
| Bugis             | 3.6         | 2.2            | 2.7      |
| Melayu            | 8.2         | 2.8            | 2.3      |
| Lainnya           | 12.2        | 24.7           | 27.1     |
| <b>PENDIDIKAN</b> |             |                |          |
| <= SD             | 9.5         | 36.4           | 37.0     |
| SLTP              | 11.9        | 17.4           | 18.0     |
| SLTA              | 56.6        | 32.1           | 31.2     |
| Kuliah            | 22.1        | 14.1           | 13.7     |



# VALIDASI SAMPLE

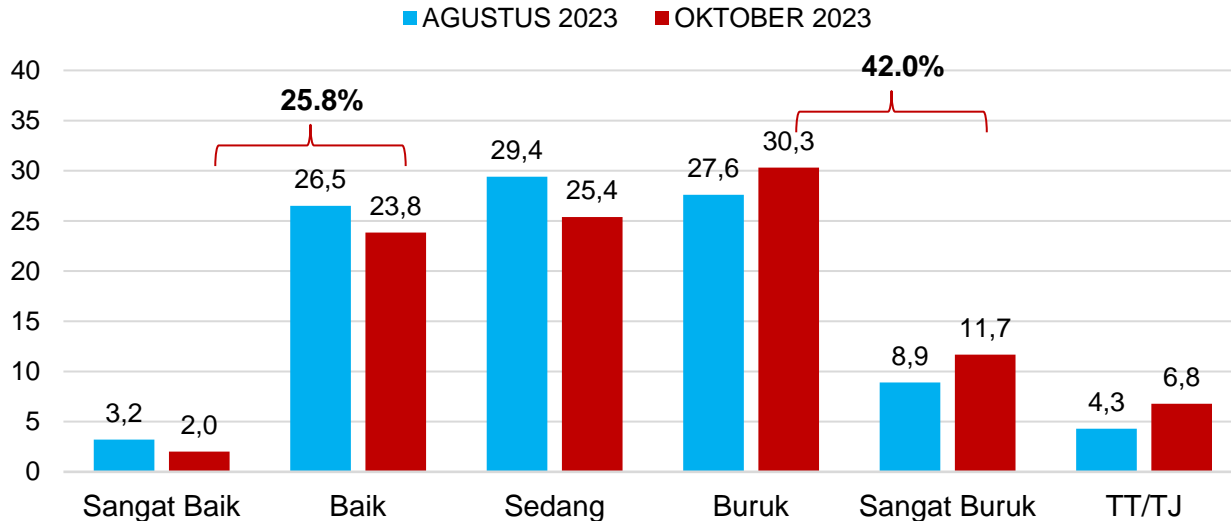
| KATEGORI                  | SAMPLE ASLI | SAMPLE DIBOTOT | POPULASI |
|---------------------------|-------------|----------------|----------|
| PROVINSI                  |             |                |          |
| ACEH                      | 1.2         | 1.9            | 1.8      |
| SUMATERA UTARA            | 3.5         | 5.4            | 5.3      |
| SUMATERA BARAT            | 2.4         | 2.0            | 2.0      |
| RIAU                      | 2.1         | 2.3            | 2.3      |
| JAMBI                     | 1.9         | 1.3            | 1.3      |
| SUMATERA SELATAN          | 2.7         | 3.1            | 3.1      |
| BENGKULU                  | 1.4         | 0.7            | 0.7      |
| LAMPUNG                   | 4.2         | 3.2            | 3.2      |
| KEPULAUAN BANGKA BELITUNG | 0.7         | 0.5            | 0.5      |
| KEPULAUAN RIAU            | 0.7         | 0.7            | 0.7      |
| DKI JAKARTA               | 8.7         | 4.1            | 4.1      |
| JAWA BARAT                | 21.6        | 17.7           | 17.6     |
| JAWA TENGAH               | 11.5        | 14.0           | 13.9     |
| DI YOGYAKARTA             | 2.2         | 1.4            | 1.4      |
| JAWA TIMUR                | 14.1        | 15.5           | 15.5     |
| BANTEN                    | 5.1         | 4.4            | 4.4      |
| BALI                      | 1.5         | 1.6            | 1.6      |

| KATEGORI            | SAMPLE ASLI | SAMPLE DIBOTOT | POPULASI |
|---------------------|-------------|----------------|----------|
| PROVINSI            |             |                |          |
| NUSA TENGGARA BARAT | 1.5         | 1.9            | 1.9      |
| NUSA TENGGARA TIMUR | 2.1         | 2.0            | 2.0      |
| KALIMANTAN BARAT    | 0.7         | 2.0            | 1.9      |
| KALIMANTAN TENGAH   | 0.9         | 1.0            | 1.0      |
| KALIMANTAN SELATAN  | 1.2         | 1.5            | 1.5      |
| KALIMANTAN TIMUR    | 1.7         | 1.4            | 1.4      |
| KALIMANTAN UTARA    | 0.5         | 0.2            | 0.2      |
| SULAWESI UTARA      | 0.5         | 1.0            | 1.0      |
| SULAWESI TENGAH     | 0.9         | 1.1            | 1.1      |
| SULAWESI SELATAN    | 1.5         | 3.3            | 3.3      |
| SULAWESI TENGGARA   | 1.3         | 0.9            | 0.9      |
| GORONTALO           | 0.3         | 0.4            | 0.4      |
| SULAWESI BARAT      | 0.3         | 0.5            | 0.5      |
| MALUKU              | 0.6         | 0.7            | 0.7      |
| MALUKU UTARA        | 0.2         | 0.5            | 0.5      |
| PAPUA BARAT         | 0.0         | 0.0            | 0.4      |
| PAPUA               | 0.2         | 1.7            | 1.7      |

# PENEGAKAN HUKUM

# KEADAAN PENEGAKAN HUKUM

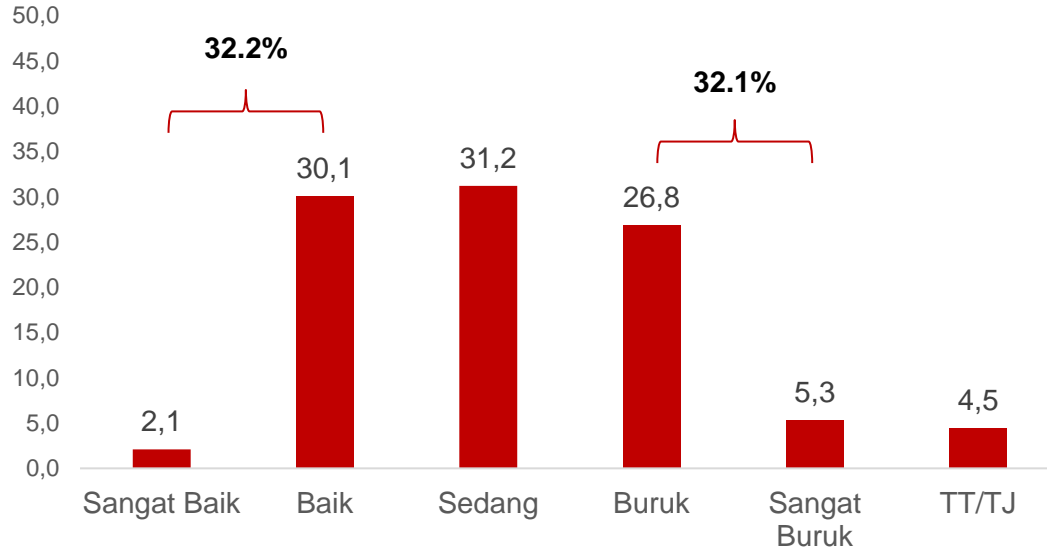
Bagaimana Ibu/Bapak melihat keadaan penegakan hukum di negara kita pada umumnya sekarang? sangat baik, baik, sedang, buruk, atau sangat buruk?... (%)



Keadaan penegakan hukum sementara ini lebih banyak yang menilai buruk/sangat buruk 42%, sementara yang menilai baik/sangat baik 25.8%, sedang 25.4%, dan tidak menjawab 6.8%.

# KONDISI PEMBERANTASAN KORUPSI

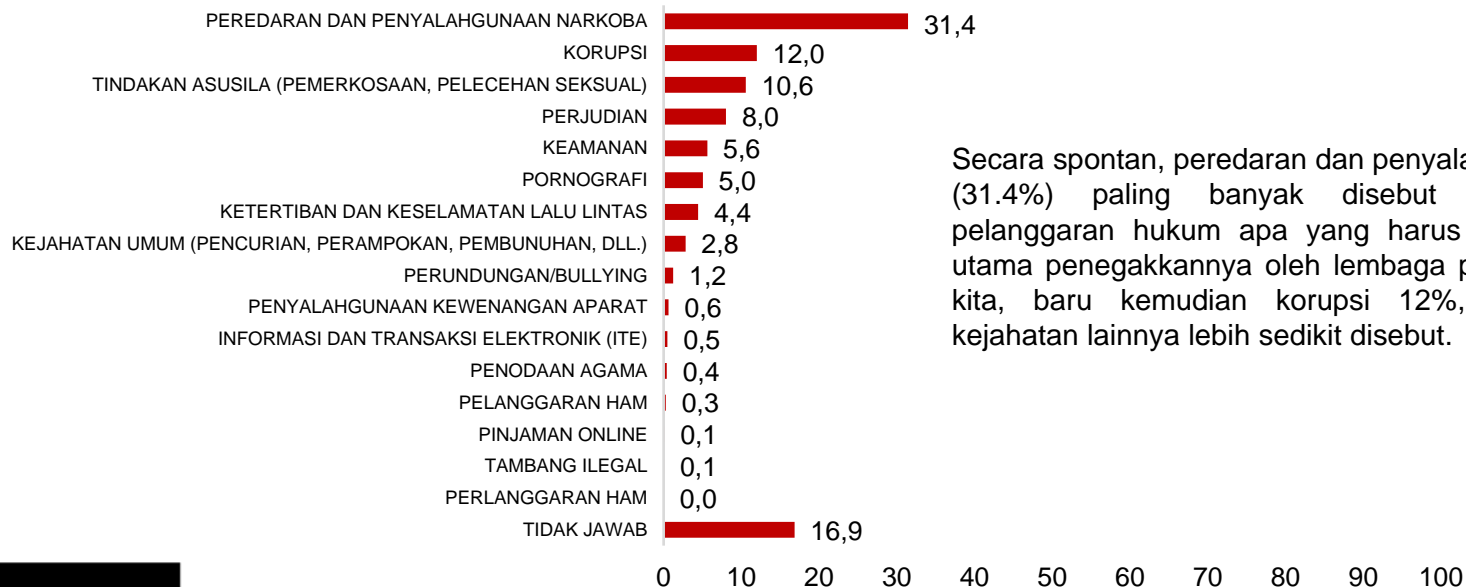
Bagaimana Ibu/Bapak melihat keadaan pemberantasan korupsi di pemerintahan sekarang, apakah sangat baik, baik, sedang, buruk, atau sangat buruk?... (%)



Keadaan pemberantasan korupsi terbelah kurang lebih sama besar antara yang menilai baik/sangat baik (32.2%), sedang (31.2%) dan buruk/sangat buruk (32.1%). Tidak menjawab sekitar 4.5%.

# PELANGGARAN HUKUM YANG HARUS MENJADI PRIORITAS UTAMA PENEGAKKANNYA OLEH LEMBAGA HUKUM

Menurut Ibu/Bapak, bentuk pelanggaran hukum apa yang harus menjadi prioritas utama penegakkannya oleh lembaga penegakan hukum kita? (misalnya tentang pornografi atau tindakan asusila, narkoba, perjudian, keamanan dan ketertiban lalu lintas, dll.) (%)

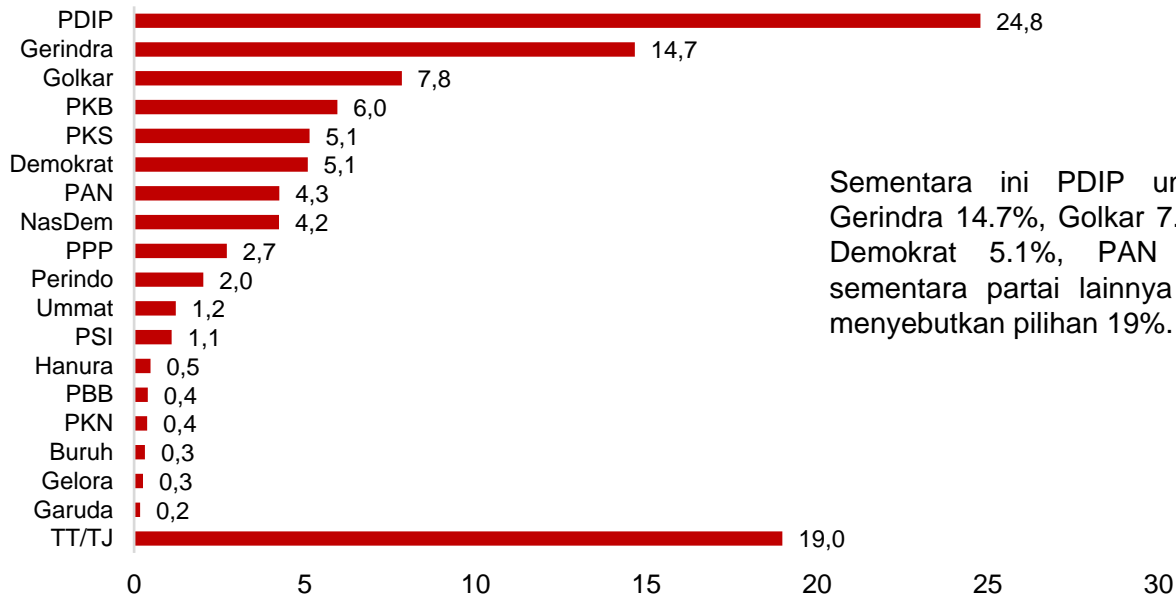


Secara spontan, peredaran dan penyalahgunaan narkoba (31.4%) paling banyak disebut sebagai bentuk pelanggaran hukum apa yang harus menjadi prioritas utama penegakkannya oleh lembaga penegakan hukum kita, baru kemudian korupsi 12%, asusila 10.6%, kejahatan lainnya lebih sedikit disebut.

# PEMILIHAN PARTAI DPR RI

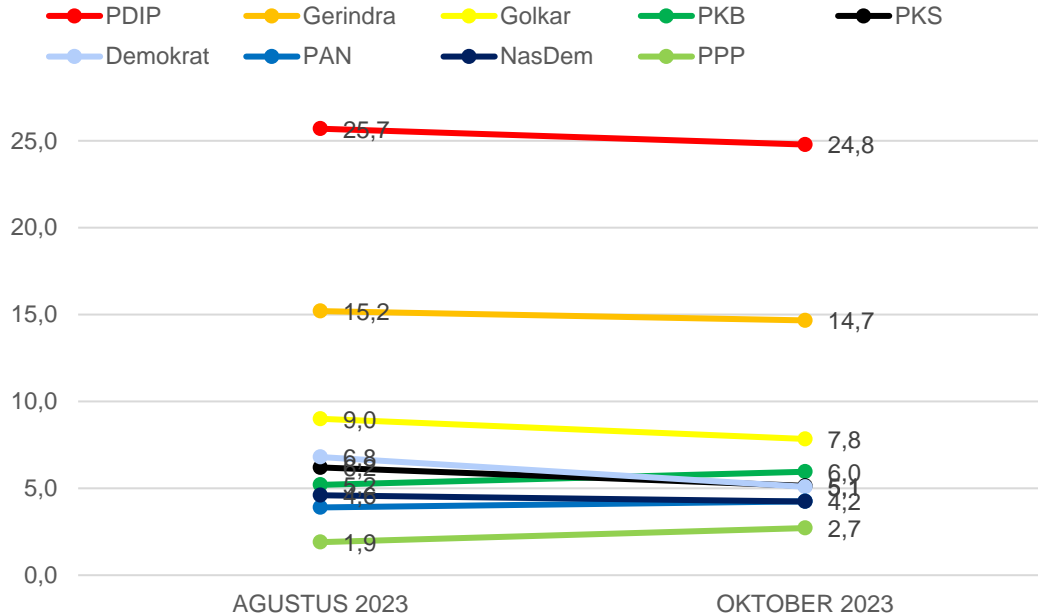
# PEMILIHAN PARTAI DPR RI

Jika pemilihan anggota DPR diadakan sekarang ini, partai atau calon dari partai mana yang akan Ibu/Bapak pilih dari daftar partai berikut ini? (%)



Sementara ini PDIP unggul 24.8%, berikutnya Gerindra 14.7%, Golkar 7.8%, PKB 6%, PKS 5.1%, Demokrat 5.1%, PAN 4.3%, NasDem 4.2%, sementara partai lainnya kurang dari 4%. Belum menyebutkan pilihan 19%.

# TREN PEMILIHAN PARTAI DPR RI



Dibandingkan temuan sebelumnya dukungan pada partai tidak tampak perubahan yang signifikan.



# PEMILIHAN PARTAI DPR RI MENURUT DEMOGRAFI

|                   | BASE        | PKB  | Geri<br>ndr<br>a | PDI<br>P | Gol<br>kar | Nas<br>De<br>m | Bur<br>uh | Gel<br>ora | PKS  | PKN | Han<br>ura | Gar<br>uda | PAN  | PBB | De<br>mok<br>rat | PSI | Peri<br>ndo | PPP | Um<br>mat | TT/T<br>J |
|-------------------|-------------|------|------------------|----------|------------|----------------|-----------|------------|------|-----|------------|------------|------|-----|------------------|-----|-------------|-----|-----------|-----------|
| <b>GENDER</b>     |             |      |                  |          |            |                |           |            |      |     |            |            |      |     |                  |     |             |     |           |           |
| Laki-laki         | <b>50.1</b> | 8.8  | 15.3             | 22.3     | 11.5       | 5.6            | 0.0       | 0.0        | 6.6  | 0.3 | 0.1        | 0.3        | 2.4  | 0.8 | 5.0              | 0.7 | 1.2         | 3.9 | 1.8       | 13.3      |
| Perempuan         | <b>49.9</b> | 3.0  | 14.0             | 27.3     | 4.2        | 2.9            | 0.6       | 0.5        | 3.7  | 0.5 | 0.8        | 0.0        | 6.1  | 0.0 | 5.1              | 1.5 | 2.9         | 1.6 | 0.6       | 24.7      |
| <b>USIA</b>       |             |      |                  |          |            |                |           |            |      |     |            |            |      |     |                  |     |             |     |           |           |
| <= 21 tahun       | <b>12.2</b> | 1.3  | 20.8             | 12.2     | 6.9        | 3.3            | 0.0       | 1.6        | 6.5  | 0.0 | 0.2        | 1.4        | 6.9  | 0.0 | 7.1              | 3.5 | 8.6         | 5.5 | 6.4       | 8.0       |
| 22 - 25 tahun     | <b>11.4</b> | 7.7  | 24.3             | 20.5     | 8.1        | 4.2            | 0.0       | 0.0        | 7.5  | 0.0 | 0.2        | 0.0        | 7.1  | 0.0 | 7.6              | 0.9 | 4.4         | 2.8 | 1.0       | 3.7       |
| 26 - 40 tahun     | <b>37.5</b> | 3.1  | 15.6             | 22.5     | 8.1        | 5.2            | 0.0       | 0.1        | 5.2  | 0.7 | 0.2        | 0.0        | 2.7  | 1.1 | 6.1              | 1.3 | 1.3         | 4.1 | 0.2       | 22.4      |
| 41 - 55 tahun     | <b>25.7</b> | 11.9 | 12.2             | 34.6     | 5.1        | 2.1            | 0.0       | 0.1        | 2.2  | 0.5 | 0.1        | 0.0        | 5.1  | 0.0 | 3.8              | 0.3 | 0.0         | 0.3 | 0.4       | 21.4      |
| > 55 tahun        | <b>13.2</b> | 5.3  | 2.6              | 27.5     | 12.9       | 6.7            | 2.3       | 0.0        | 7.3  | 0.0 | 2.7        | 0.0        | 2.2  | 0.0 | 0.5              | 0.0 | 0.0         | 0.9 | 1.1       | 28.1      |
| <b>ETNIS</b>      |             |      |                  |          |            |                |           |            |      |     |            |            |      |     |                  |     |             |     |           |           |
| Jawa              | <b>41.6</b> | 10.9 | 12.3             | 29.5     | 4.3        | 2.1            | 0.0       | 0.6        | 5.7  | 0.4 | 0.1        | 0.4        | 3.7  | 0.0 | 2.4              | 1.6 | 2.6         | 2.0 | 1.8       | 19.5      |
| Sunda             | <b>15.0</b> | 6.9  | 19.6             | 14.9     | 8.4        | 3.1            | 0.1       | 0.0        | 5.1  | 0.0 | 0.2        | 0.0        | 6.6  | 0.0 | 6.9              | 0.3 | 1.4         | 3.5 | 0.2       | 22.7      |
| Batak             | <b>4.6</b>  | 0.0  | 10.7             | 32.9     | 19.3       | 3.2            | 0.0       | 0.0        | 0.0  | 0.0 | 7.7        | 0.0        | 4.3  | 8.6 | 7.5              | 0.0 | 2.2         | 0.0 | 0.0       | 3.7       |
| Madura            | <b>3.4</b>  | 2.7  | 18.3             | 10.9     | 0.0        | 5.3            | 0.0       | 0.0        | 10.0 | 0.0 | 0.0        | 0.0        | 1.0  | 0.0 | 6.3              | 0.0 | 0.0         | 2.4 | 0.0       | 43.1      |
| Betawi            | <b>2.8</b>  | 1.4  | 31.0             | 16.9     | 2.6        | 10.8           | 0.0       | 0.0        | 5.7  | 4.5 | 0.0        | 0.0        | 5.1  | 0.0 | 14.5             | 0.0 | 0.0         | 2.0 | 0.8       | 4.9       |
| Minang            | <b>2.7</b>  | 2.7  | 28.5             | 7.6      | 1.8        | 9.6            | 0.3       | 0.0        | 10.7 | 0.0 | 0.0        | 0.0        | 19.3 | 0.0 | 7.2              | 0.8 | 0.0         | 0.0 | 6.0       | 5.5       |
| Bugis             | <b>2.2</b>  | 0.0  | 28.5             | 17.1     | 9.2        | 20.0           | 0.0       | 0.0        | 0.0  | 0.0 | 0.7        | 0.0        | 6.5  | 0.0 | 0.7              | 1.4 | 0.0         | 5.6 | 6.6       | 3.6       |
| Melayu            | <b>2.8</b>  | 1.1  | 20.9             | 27.0     | 13.6       | 12.4           | 0.0       | 0.0        | 2.3  | 3.7 | 0.6        | 0.0        | 5.6  | 0.2 | 2.2              | 0.1 | 1.4         | 2.8 | 0.8       | 5.2       |
| Lainnya           | <b>24.7</b> | 0.6  | 10.4             | 26.5     | 12.9       | 4.8            | 1.2       | 0.0        | 4.6  | 0.0 | 0.0        | 0.0        | 2.2  | 0.0 | 7.2              | 1.4 | 2.3         | 4.0 | 0.3       | 21.4      |
| <b>AGAMA</b>      |             |      |                  |          |            |                |           |            |      |     |            |            |      |     |                  |     |             |     |           |           |
| Islam             | <b>86.4</b> | 6.4  | 15.4             | 19.6     | 7.8        | 4.5            | 0.4       | 0.3        | 5.9  | 0.4 | 0.6        | 0.2        | 4.9  | 0.0 | 5.9              | 1.1 | 2.1         | 3.0 | 1.4       | 20.1      |
| Protestan/Katolik | <b>10.9</b> | 0.5  | 8.5              | 64.9     | 9.6        | 3.0            | 0.0       | 0.0        | 0.0  | 0.0 | 0.0        | 0.0        | 0.3  | 3.6 | 0.0              | 1.3 | 0.9         | 0.4 | 0.0       | 6.9       |
| Lainnya           | <b>2.7</b>  | 13.2 | 15.5             | 29.3     | 1.2        | 0.0            | 0.0       | 0.0        | 0.0  | 0.0 | 0.0        | 0.0        | 0.0  | 0.0 | 0.9              | 1.4 | 3.5         | 4.4 | 0.0       | 30.6      |

Sementara ini PDIP unggul di banyak kategori kelompok demografi, **kecuali** di kelompok usia kurang dari 26 tahun, etnis Sunda, Madura, Betawi, Minang, dan Bugis, kalangan pelajar, dan pendidikan tinggi.

# PEMILIHAN PARTAI DPR RI MENURUT DEMOGRAFI

|  | BASE        | PKB  | Geri<br>ndra | PDI<br>P | Gol<br>kar | Nas<br>De<br>m | Bur<br>uh | Gel<br>ora | PKS | PKN | Han<br>ura | Gar<br>uda | PAN | PBB | De<br>mok<br>rat | PSI | Peri<br>ndo | PPP | Um<br>mat | TT/T<br>J |
|--|-------------|------|--------------|----------|------------|----------------|-----------|------------|-----|-----|------------|------------|-----|-----|------------------|-----|-------------|-----|-----------|-----------|
| <b>PENDIDIKAN</b>  |             |      |              |          |            |                |           |            |     |     |            |            |     |     |                  |     |             |     |           |           |
| <= SD  | <b>36.4</b> | 7.9  | 11.4         | 26.0     | 7.1        | 2.4            | 0.0       | 0.0        | 4.9 | 0.0 | 0.0        | 0.0        | 2.1 | 0.0 | 1.2              | 0.8 | 0.5         | 2.1 | 1.9       | 31.7      |
| SLTP   | <b>17.4</b> | 7.6  | 19.9         | 25.5     | 7.7        | 2.3            | 0.1       | 0.0        | 1.5 | 0.6 | 0.1        | 1.0        | 1.2 | 2.3 | 7.9              | 0.4 | 0.2         | 3.8 | 0.8       | 17.1      |
| SLTA   | <b>32.1</b> | 3.4  | 15.6         | 20.3     | 7.9        | 7.1            | 0.9       | 0.6        | 6.7 | 0.4 | 1.3        | 0.0        | 6.9 | 0.0 | 7.7              | 1.9 | 5.2         | 3.1 | 1.2       | 9.7       |
| Kuliah   | <b>14.1</b> | 4.6  | 14.5         | 30.8     | 9.7        | 4.8            | 0.0       | 0.5        | 6.8 | 1.1 | 0.3        | 0.0        | 7.5 | 0.0 | 5.8              | 0.9 | 0.9         | 2.1 | 0.1       | 9.7       |
| <b>PEKERJAAN</b>   |             |      |              |          |            |                |           |            |     |     |            |            |     |     |                  |     |             |     |           |           |
| Petani, peternak, nelayan  | <b>14.5</b> | 16.5 | 13.9         | 29.0     | 10.8       | 3.2            | 0.0       | 0.0        | 2.9 | 0.0 | 0.1        | 0.0        | 1.3 | 0.0 | 0.8              | 2.0 | 0.0         | 6.1 | 0.1       | 13.3      |
| Buruh kasar, bengkel/teknisi, satpam, supir/ojek, pedagang kecil (warung/kaki lima), kerja | <b>28.1</b> | 3.7  | 16.5         | 27.2     | 11.5       | 3.9            | 0.0       | 0.0        | 7.2 | 0.0 | 0.0        | 0.6        | 2.4 | 0.0 | 6.5              | 0.7 | 0.8         | 1.8 | 0.8       | 16.2      |
| Toko/grosir, wiraswasta, pengusaha, kontraktor, dll.                                       | <b>9.8</b>  | 3.8  | 14.1         | 27.2     | 5.3        | 4.9            | 0.0       | 0.2        | 2.1 | 1.6 | 0.3        | 0.0        | 3.6 | 0.0 | 8.9              | 3.6 | 1.7         | 4.7 | 0.1       | 18.0      |
| Pegawai (Negeri/swasta), guru/dosen, profesional (dokter, pengacara, konsultan), dll       | <b>14.1</b> | 3.0  | 13.6         | 27.8     | 13.4       | 4.8            | 0.1       | 1.7        | 5.3 | 0.0 | 0.2        | 0.0        | 6.3 | 2.8 | 6.4              | 0.3 | 1.0         | 1.5 | 0.2       | 11.5      |
| Ibu rumah tangga   | <b>21.8</b> | 5.3  | 13.5         | 22.9     | 1.3        | 1.1            | 1.4       | 0.0        | 4.5 | 1.1 | 1.6        | 0.0        | 6.4 | 0.0 | 3.4              | 0.2 | 2.6         | 1.5 | 0.7       | 32.4      |
| Masih sekolah/kuliah   | <b>7.2</b>  | 0.9  | 19.7         | 12.2     | 4.2        | 6.2            | 0.0       | 0.0        | 7.0 | 0.0 | 0.0        | 0.0        | 5.6 | 0.1 | 7.7              | 2.2 | 12.7        | 3.2 | 10.0      | 8.6       |
| Lainnya  | <b>4.5</b>  | 11.5 | 7.6          | 10.5     | 0.7        | 18.4           | 0.0       | 0.0        | 6.2 | 0.0 | 1.2        | 0.0        | 7.4 | 0.0 | 1.5              | 0.0 | 0.0         | 1.5 | 1.9       | 31.6      |
| <b>PENDAPATAN</b>  |             |      |              |          |            |                |           |            |     |     |            |            |     |     |                  |     |             |     |           |           |
| <1juta   | <b>20.6</b> | 8.6  | 6.8          | 27.0     | 3.5        | 3.2            | 1.6       | 0.0        | 4.0 | 0.0 | 0.0        | 0.0        | 3.4 | 0.0 | 2.6              | 0.2 | 3.3         | 3.0 | 3.3       | 29.6      |
| 1-<2juta   | <b>28.1</b> | 6.3  | 16.3         | 24.4     | 6.7        | 2.7            | 0.0       | 0.1        | 4.1 | 0.0 | 0.0        | 0.7        | 3.7 | 1.5 | 5.0              | 1.5 | 0.9         | 2.9 | 2.0       | 21.1      |
| 2-<4juta   | <b>31.4</b> | 3.9  | 13.9         | 29.8     | 12.3       | 4.4            | 0.1       | 0.5        | 6.5 | 0.9 | 1.4        | 0.0        | 3.3 | 0.0 | 4.8              | 1.5 | 1.9         | 2.1 | 0.2       | 12.7      |
| =>4juta  | <b>19.9</b> | 3.5  | 23.0         | 20.3     | 7.6        | 5.9            | 0.0       | 0.4        | 7.4 | 0.7 | 0.5        | 0.0        | 7.1 | 0.0 | 10.5             | 1.1 | 2.1         | 4.1 | 0.2       | 5.6       |

Sementara ini PDIP unggul di banyak kategori kelompok demografi, **kecuali** di kelompok usia kurang dari 26 tahun, etnis Sunda, Madura, Betawi, Minang, dan Bugis, kalangan pelajar, dan pendidikan tinggi.

# PEMILIHAN PARTAI DPR RI MENURUT WILAYAH

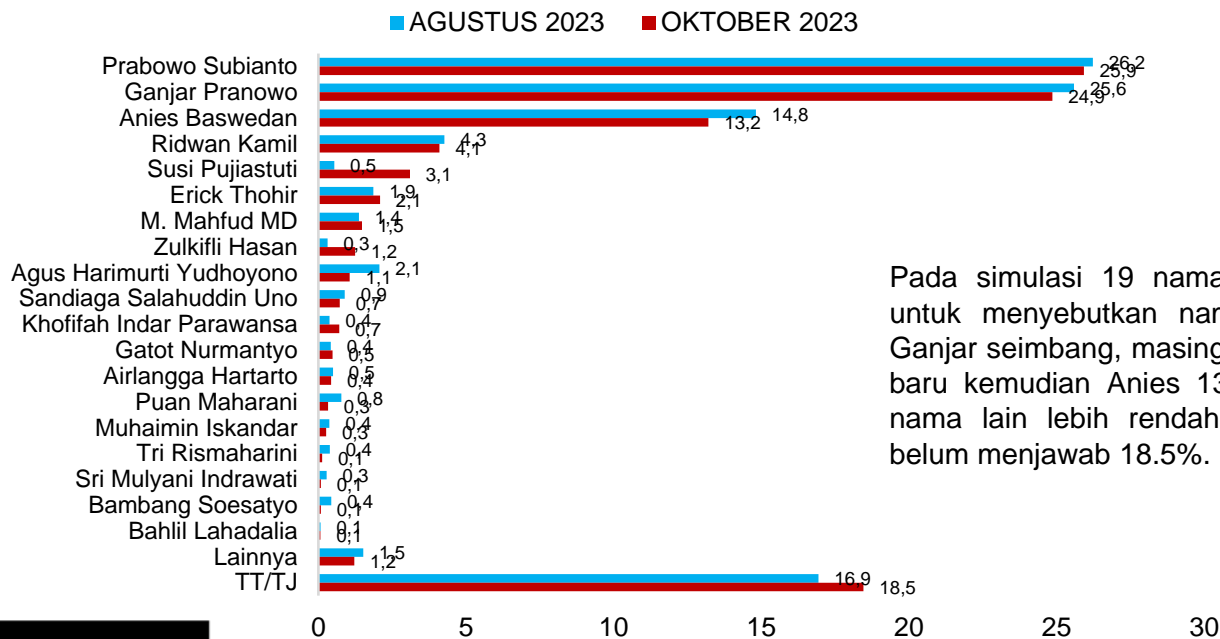
|                  | BASE        | PKB  | Gerindra | PDI P | Golkar | Nas Dem | Buruh | Gelora | PKS | PKN | Hanura | Garuda | PAN | PBB | Demokrat | PSI | Perindo | PPP  | Umat | TT/TJ |
|------------------|-------------|------|----------|-------|--------|---------|-------|--------|-----|-----|--------|--------|-----|-----|----------|-----|---------|------|------|-------|
| <b>DESA_KOTA</b> |             |      |          |       |        |         |       |        |     |     |        |        |     |     |          |     |         |      |      |       |
| Pedesaan         | <b>50.6</b> | 7.9  | 13.5     | 26.1  | 8.1    | 4.3     | 0.6   | 0.0    | 4.2 | 0.5 | 0.7    | 0.3    | 2.7 | 0.0 | 1.5      | 1.4 | 1.1     | 3.4  | 1.5  | 22.1  |
| Perkotaan        | <b>49.4</b> | 3.9  | 15.8     | 23.4  | 7.6    | 4.2     | 0.0   | 0.5    | 6.1 | 0.3 | 0.2    | 0.0    | 5.8 | 0.8 | 8.8      | 0.8 | 3.0     | 2.0  | 0.9  | 15.8  |
| <b>WILAYAH</b>   |             |      |          |       |        |         |       |        |     |     |        |        |     |     |          |     |         |      |      |       |
| SUMATERA         | <b>21.3</b> | 5.8  | 12.5     | 26.4  | 8.0    | 5.2     | 0.0   | 0.0    | 3.8 | 0.7 | 1.9    | 0.0    | 5.1 | 1.9 | 8.0      | 0.4 | 0.8     | 1.3  | 0.8  | 17.6  |
| BANTEN           | <b>4.4</b>  | 2.3  | 15.7     | 13.9  | 37.8   | 0.2     | 0.2   | 0.0    | 5.9 | 0.0 | 0.3    | 0.0    | 5.7 | 0.0 | 1.3      | 0.1 | 1.3     | 1.7  | 0.0  | 13.6  |
| DKI              | <b>4.1</b>  | 0.9  | 22.0     | 16.3  | 6.7    | 6.5     | 0.0   | 0.0    | 3.0 | 3.1 | 0.5    | 0.0    | 7.1 | 0.0 | 16.9     | 0.8 | 5.3     | 0.7  | 0.7  | 9.5   |
| JABAR            | <b>17.7</b> | 3.2  | 19.5     | 19.1  | 5.6    | 1.2     | 0.0   | 0.0    | 6.8 | 0.0 | 0.0    | 0.0    | 6.3 | 0.0 | 7.6      | 0.4 | 1.4     | 3.1  | 0.3  | 25.4  |
| JATENG DIY       | <b>15.4</b> | 9.3  | 14.3     | 31.2  | 4.5    | 2.9     | 0.0   | 1.0    | 6.1 | 0.0 | 0.0    | 0.0    | 0.2 | 0.0 | 1.6      | 2.1 | 2.3     | 3.7  | 0.4  | 20.6  |
| JATIM            | <b>15.5</b> | 15.4 | 10.7     | 23.0  | 3.0    | 3.2     | 0.0   | 0.3    | 7.5 | 0.0 | 0.2    | 0.0    | 3.9 | 0.0 | 4.1      | 1.0 | 0.9     | 1.3  | 0.0  | 25.4  |
| BALI NUSA        | <b>5.5</b>  | 1.1  | 15.3     | 13.3  | 8.4    | 6.6     | 0.0   | 0.3    | 4.7 | 0.0 | 0.0    | 0.0    | 0.6 | 0.0 | 2.1      | 1.2 | 8.9     | 16.4 | 1.5  | 19.3  |
| KALIMANTAN       | <b>6.0</b>  | 0.6  | 20.2     | 26.7  | 8.2    | 3.2     | 0.0   | 0.6    | 2.0 | 0.0 | 0.0    | 0.0    | 9.9 | 0.0 | 4.8      | 4.7 | 1.7     | 0.8  | 1.2  | 15.5  |
| SULAWESI         | <b>7.2</b>  | 1.2  | 14.4     | 27.5  | 15.2   | 16.2    | 4.1   | 0.0    | 3.6 | 0.0 | 0.2    | 2.4    | 2.0 | 0.0 | 0.2      | 1.1 | 3.4     | 1.2  | 2.0  | 5.3   |
| MALUKU PAPUA     | <b>2.9</b>  | 0.0  | 0.0      | 62.4  | 0.0    | 0.0     | 0.0   | 0.0    | 0.0 | 3.6 | 0.0    | 0.0    | 3.9 | 0.0 | 0.0      | 0.0 | 0.0     | 0.0  | 21.3 | 8.8   |

PDIP unggul di Sumatera, Jateng DIY, Jatim, Kalimantan, Sulawesi, dan Maluku Papua. Sementara di Banten Golkar unggul, di DKI Gerindra unggul, di Jawa Barat dan Bali Nusa dukungan Gerindra dan PDIP berimbang.

# PEMILIHAN PRESIDEN

# PEMILIHAN PRESIDEN (SIMULASI 19 NAMA SEMI TERBUKA)

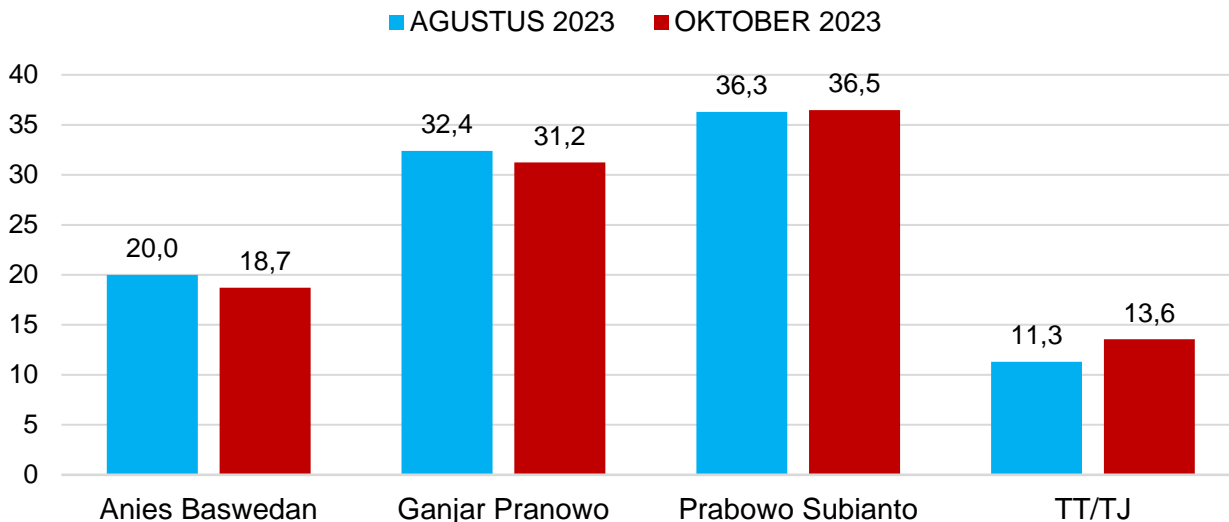
Jika pemilihan presiden diadakan sekarang, siapa yang akan Ibu/Bapak pilih sebagai presiden di antara nama-nama berikut ini? (%)



Pada simulasi 19 nama semi terbuka dan boleh untuk menyebutkan nama lainnya, Prabowo dan Ganjar seimbang, masing-masing 25.9% dan 24.9%, baru kemudian Anies 13.2%, Ridwan Kamil 4.1%, nama lain lebih rendah dukungannya, sementara belum menjawab 18.5%.

# PEMILIHAN PRESIDEN (SIMULASI 3 NAMA)

Jika pemilihan presiden diadakan sekarang, siapa yang akan Ibu/Bapak pilih sebagai presiden di antara nama-nama berikut ini? (%)



Pada simulasi 3 nama, Prabowo unggul atas Ganjar 31.2%, sementara Anies 18.7%, belum menjawab 13.6%.

# PEMILIHAN PRESIDEN MENURUT DEMOGRAFI

|                   | BASE        | Anies Baswedan | Ganjar Pranowo | Prabowo Subianto | TT/TJ |
|-------------------|-------------|----------------|----------------|------------------|-------|
| <b>GENDER</b>     |             |                |                |                  |       |
| Laki-laki         | <b>50.1</b> | 19.6           | 32.2           | 36.3             | 11.9  |
| Perempuan         | <b>49.9</b> | 17.8           | 30.3           | 36.7             | 15.2  |
| <b>USIA</b>       |             |                |                |                  |       |
| <= 21 tahun       | <b>12.2</b> | 18.5           | 25.4           | 47.2             | 9.0   |
| 22 - 25 tahun     | <b>11.4</b> | 17.5           | 22.4           | 56.1             | 4.0   |
| 26 - 40 tahun     | <b>37.5</b> | 23.1           | 30.3           | 35.2             | 11.4  |
| 41 - 55 tahun     | <b>25.7</b> | 14.0           | 35.9           | 32.1             | 18.0  |
| > 55 tahun        | <b>13.2</b> | 16.6           | 38.0           | 21.6             | 23.7  |
| <b>ETNIS</b>      |             |                |                |                  |       |
| Jawa              | <b>41.6</b> | 12.7           | 40.6           | 32.3             | 14.5  |
| Sunda             | <b>15.0</b> | 25.1           | 20.6           | 38.1             | 16.2  |
| Batak             | <b>4.6</b>  | 19.2           | 44.1           | 35.0             | 1.7   |
| Madura            | <b>3.4</b>  | 27.5           | 19.3           | 40.7             | 12.5  |
| Betawi            | <b>2.8</b>  | 30.0           | 28.4           | 32.8             | 8.8   |
| Minang            | <b>2.7</b>  | 44.2           | 12.0           | 37.9             | 5.9   |
| Bugis             | <b>2.2</b>  | 30.2           | 9.4            | 57.9             | 2.5   |
| Melayu            | <b>2.8</b>  | 38.3           | 13.0           | 38.1             | 10.6  |
| Lainnya           | <b>24.7</b> | 16.3           | 27.8           | 40.4             | 15.5  |
| <b>AGAMA</b>      |             |                |                |                  |       |
| Islam             | <b>86.4</b> | 20.1           | 28.8           | 36.9             | 14.2  |
| Protestan/Katolik | <b>10.9</b> | 8.7            | 53.2           | 33.5             | 4.6   |
| Lainnya           | <b>2.7</b>  | 12.9           | 22.1           | 36.1             | 28.9  |

|   | BASE        | Anies Baswedan | Ganjar Pranowo | Prabowo Subianto | TT/TJ |
|---|-------------|----------------|----------------|------------------|-------|
| <b>PENDIDIKAN</b>   |             |                |                |                  |       |
| <= SD   | <b>36.4</b> | 17.3           | 23.8           | 36.0             | 22.9  |
| SLTP  | <b>17.4</b> | 15.7           | 41.3           | 33.0             | 10.0  |
| SLTA  | <b>32.1</b> | 22.0           | 32.4           | 39.7             | 5.9   |
| Kuliah  | <b>14.1</b> | 18.7           | 35.4           | 34.7             | 11.1  |
| <b>PEKERJAAN</b>  |             |                |                |                  |       |
| Petani, peternak, nelayan   | <b>14.5</b> | 15.9           | 28.9           | 39.6             | 15.6  |
| Buruh kasar, bengkel/teknisi, satpam, supir/ojek, pedagang kecil (warung/kaki lima), kerja tidak tetap, dll | <b>28.1</b> | 16.6           | 35.1           | 35.1             | 13.1  |
| Toko/grosir, wiraswasta, pengusaha, kontraktor, dll.  | <b>9.8</b>  | 18.3           | 32.0           | 37.6             | 12.0  |
| Pegawai (Negeri/swasta), guru/dosen, profesional (dokter, pengacara, konsultan), dll                        | <b>14.1</b> | 20.2           | 30.5           | 36.4             | 12.9  |
| Ibu rumah tangga  | <b>21.8</b> | 20.5           | 28.7           | 36.5             | 14.4  |
| Masih sekolah/kuliah  | <b>7.2</b>  | 21.5           | 23.9           | 43.6             | 10.9  |
| Lainnya   | <b>4.5</b>  | 23.4           | 39.5           | 21.8             | 15.3  |
| <b>PENDAPATAN</b>   |             |                |                |                  |       |
| <1juta  | <b>20.6</b> | 10.1           | 29.9           | 35.3             | 24.7  |
| 1-<2juta  | <b>28.1</b> | 20.3           | 31.9           | 33.7             | 14.1  |
| 2-<4juta  | <b>31.4</b> | 19.7           | 36.1           | 38.1             | 6.1   |
| =>4juta   | <b>19.9</b> | 22.0           | 27.3           | 44.2             | 6.5   |

Sementara ini Prabowo unggul di lebih banyak kelompok demografi dibanding Ganjar dan Anies. Ganjar unggul di kelompok usia lebih dari 40 tahun, etnis Jawa dan Batak, protestan/katolik, Pendidikan menengah. Anies unggul di etnis Minang.

# PEMILIHAN PRESIDEN MENURUT WILAYAH

|                  | BASE        | Anies<br>Baswedan | Ganjar<br>Pranowo | Prabowo<br>Subianto | TT/TJ |
|------------------|-------------|-------------------|-------------------|---------------------|-------|
| <b>DESA_KOTA</b> |             |                   |                   |                     |       |
| Pedesaan         | <b>50.6</b> | 14.5              | 30.6              | 37.7                | 17.2  |
| Perkotaan        | <b>49.4</b> | 23.0              | 31.9              | 35.2                | 9.9   |
| <b>WILAYAH</b>   |             |                   |                   |                     |       |
| SUMATERA         | <b>21.3</b> | 22.0              | 31.6              | 34.0                | 12.3  |
| BANTEN           | <b>4.4</b>  | 33.7              | 16.9              | 46.7                | 2.7   |
| DKI              | <b>4.1</b>  | 23.1              | 28.1              | 40.9                | 7.9   |
| JABAR            | <b>17.7</b> | 25.1              | 22.0              | 37.8                | 15.1  |
| JATENG DIY       | <b>15.4</b> | 14.7              | 49.1              | 27.1                | 9.0   |
| JATIM            | <b>15.5</b> | 11.5              | 23.8              | 45.9                | 18.8  |
| BALI NUSA        | <b>5.5</b>  | 13.0              | 34.4              | 33.3                | 19.4  |
| KALIMANTAN       | <b>6.0</b>  | 14.2              | 27.8              | 37.6                | 20.4  |
| SULAWESI         | <b>7.2</b>  | 17.0              | 35.7              | 42.5                | 4.8   |
| MALUKU PAPUA     | <b>2.9</b>  | 10.9              | 45.5              | 13.5                | 30.1  |

Sementara ini Prabowo unggul di wilayah Sumatera, Banten, DKI, Jabar, Jatim, Kalimantan, dan Sulawesi. Ganjar unggul di Jateng DIY dan Maluku Papua. Di Bali Nusa Ganjar dan Prabowoimbang.



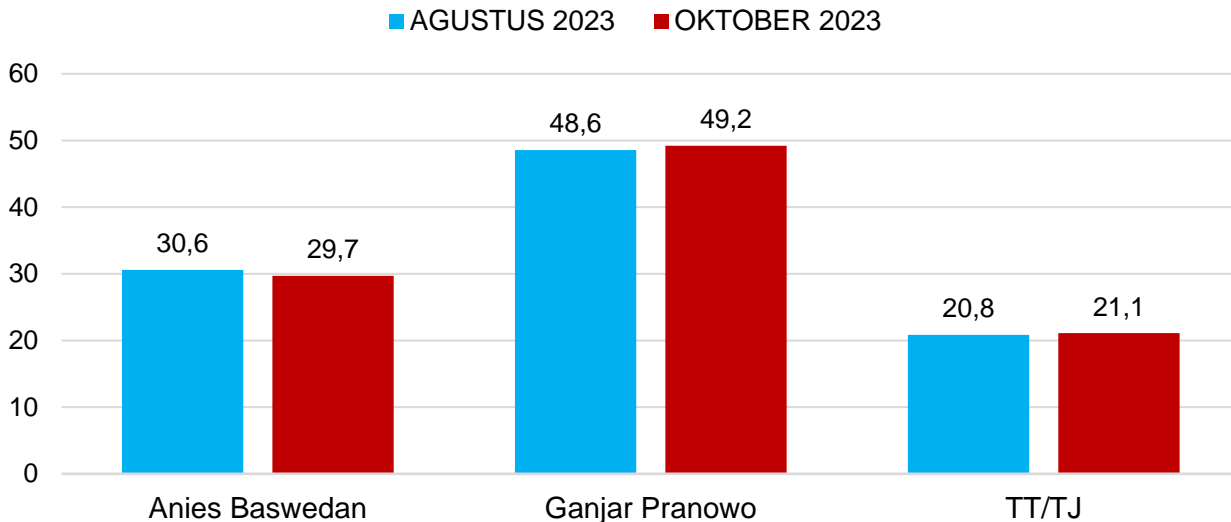
# PEMILIHAN PRESIDEN MENURUT BASIS PARTAI

|                       | BASE        | Anies<br>Baswedan | Ganjar<br>Pranowo | Prabowo<br>Subianto | TT/TJ |
|-----------------------|-------------|-------------------|-------------------|---------------------|-------|
| <b>PILIHAN PARTAI</b> |             |                   |                   |                     |       |
| PDIP                  | <b>24.8</b> | 7.1               | 71.0              | 19.9                | 2.0   |
| Gerindra              | <b>14.7</b> | 11.8              | 10.0              | 77.2                | 1.0   |
| Golkar                | <b>7.8</b>  | 9.4               | 35.2              | 52.4                | 3.0   |
| PKB                   | <b>6.0</b>  | 34.5              | 22.8              | 29.9                | 12.8  |
| PKS                   | <b>5.1</b>  | 72.7              | 4.3               | 22.8                | 0.2   |
| Demokrat              | <b>5.1</b>  | 27.2              | 7.6               | 60.8                | 4.4   |
| PAN                   | <b>4.3</b>  | 26.6              | 33.9              | 37.8                | 1.7   |
| NasDem                | <b>4.2</b>  | 62.9              | 8.4               | 21.9                | 6.9   |
| PPP                   | <b>2.7</b>  | 9.9               | 13.9              | 71.9                | 4.3   |
| Perindo               | <b>2.0</b>  | 4.8               | 41.9              | 53.3                | 0.0   |
| Ummat                 | <b>1.2</b>  | 16.6              | 0.0               | 33.1                | 50.3  |
| PSI                   | <b>1.1</b>  | 9.5               | 43.5              | 44.6                | 2.3   |
| Hanura                | <b>0.5</b>  | 11.8              | 83.5              | 4.7                 | 0.0   |
| PBB                   | <b>0.4</b>  | 100.0             | 0.0               | 0.0                 | 0.0   |
| PKN                   | <b>0.4</b>  | 0.0               | 39.9              | 27.0                | 33.1  |
| Buruh                 | <b>0.3</b>  | 0.7               | 2.9               | 96.4                | 0.0   |
| Gelora                | <b>0.3</b>  | 65.2              | 14.1              | 20.7                | 0.0   |
| Garuda                | <b>0.2</b>  | 0.0               | 0.0               | 100.0               | 0.0   |
| TT/TJ                 | <b>19.0</b> | 11.6              | 17.8              | 15.6                | 55.0  |

Diantara partai-partai dengan basis dukungan di atas 4%, mayoritas basis PDIP mendukung Ganjar, basis Gerindra, Golkar, Demokrat, dan PAN lebih banyak mendukung Prabowo, sementara basis PKB, PKS, dan NasDem lebih banyak mendukung Anies.

# PEMILIHAN PRESIDEN (SIMULASI 2 NAMA)

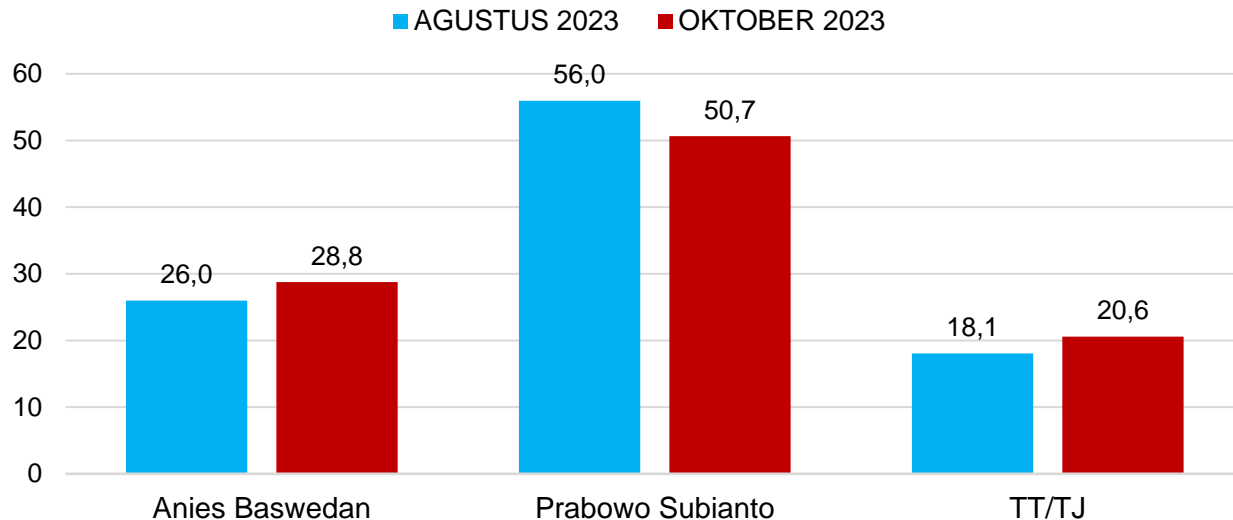
Jika pemilihan presiden diadakan sekarang, siapa yang akan Ibu/Bapak pilih sebagai presiden di antara nama-nama berikut ini? (%)



Pada simulasi 2 nama, Ganjar 49.2% unggul atas Anies 29.7%, belum menjawab 21.1%.

# PEMILIHAN PRESIDEN (SIMULASI 2 NAMA)

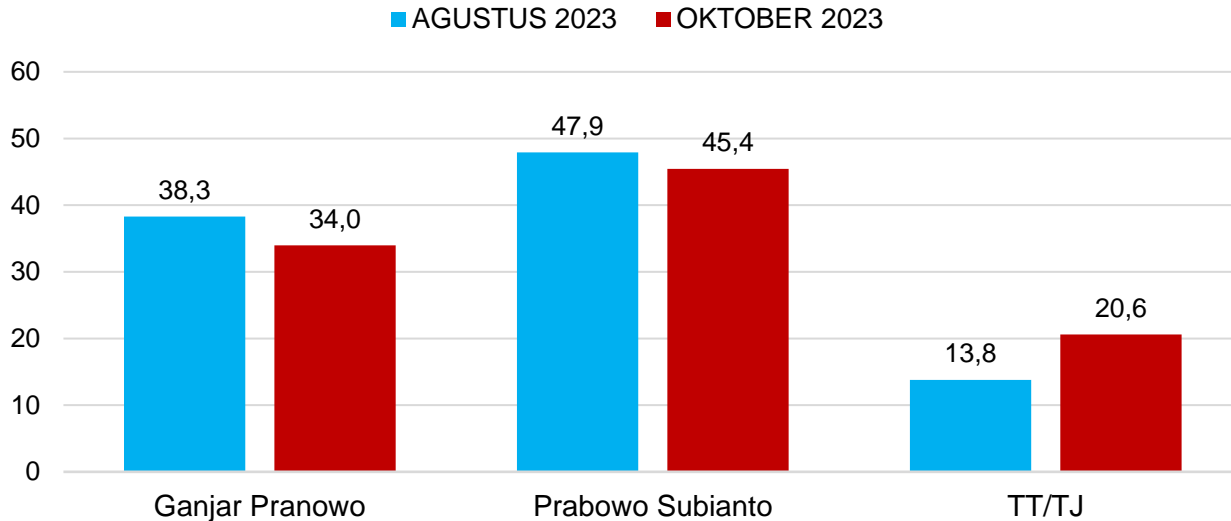
Jika pemilihan presiden diadakan sekarang, siapa yang akan Ibu/Bapak pilih sebagai presiden di antara nama-nama berikut ini? (%)



Pada simulasi 2 nama, Prabowo 50.7% unggul atas Anies 28.8%, belum menjawab 20.6%.

# PEMILIHAN PRESIDEN (SIMULASI 2 NAMA)

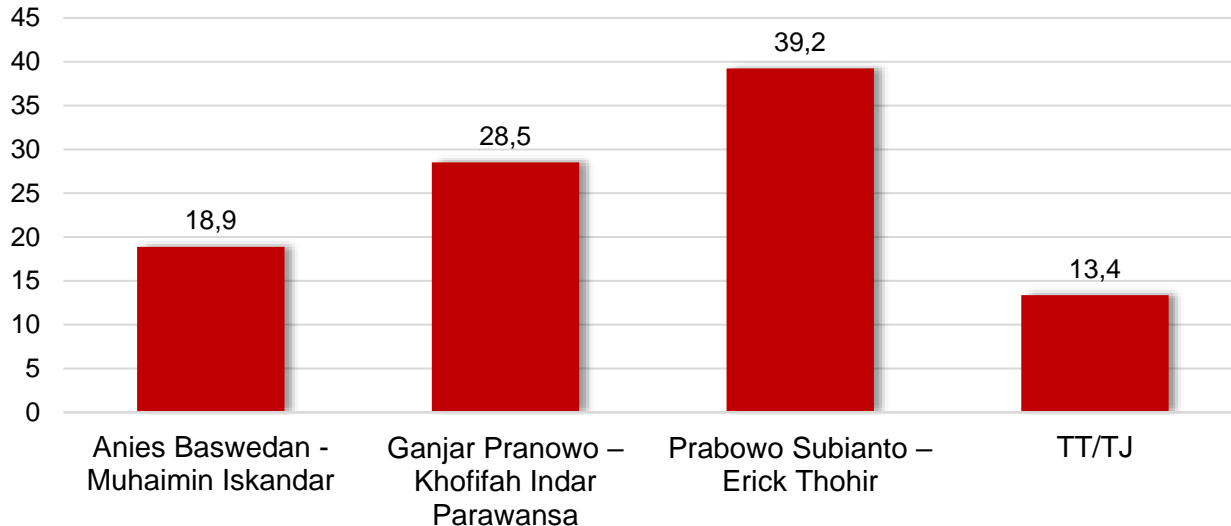
Jika pemilihan presiden diadakan sekarang, siapa yang akan Ibu/Bapak pilih sebagai presiden di antara nama-nama berikut ini? (%)



Pada simulasi 2 nama, Prabowo unggul atas Ganjar 34%, belum menjawab 20.6%.

# PEMILIHAN PRESIDEN (SIMULASI 3 PASANGAN)

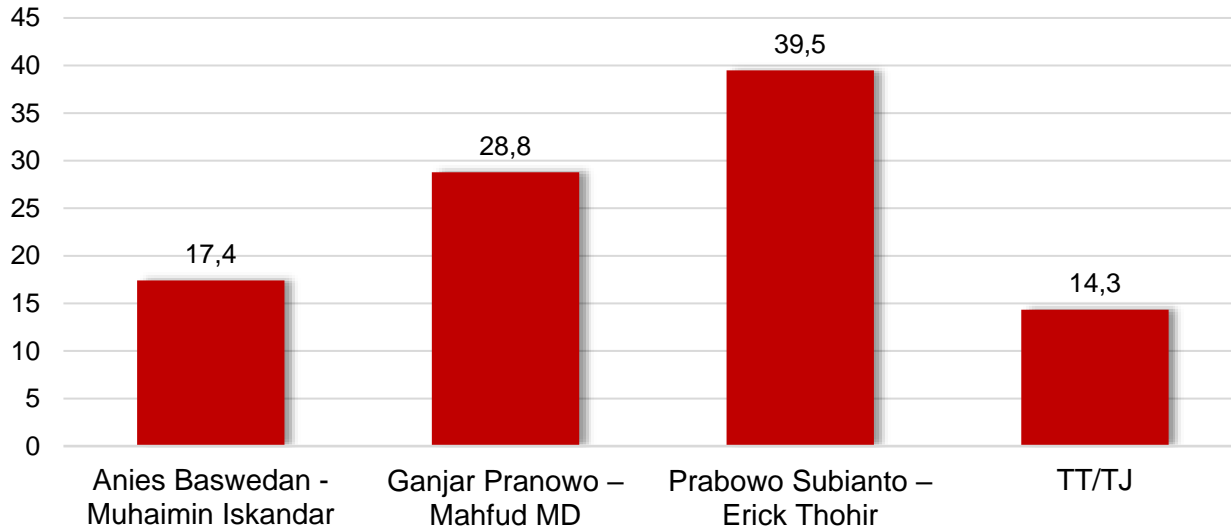
Jika pemilihan presiden diadakan sekarang, siapa yang akan Ibu/Bapak pilih sebagai presiden di antara pasangan nama berikut ini? (%)



Pada simulasi 3 pasangan, Prabowo-ET 39.2% unggul atas Ganjar-Khofifah 28.5%, sementara Anies-Muhaimin 18.9%. Belum menjawab 13.4%.

# PEMILIHAN PRESIDEN (SIMULASI 3 PASANGAN)

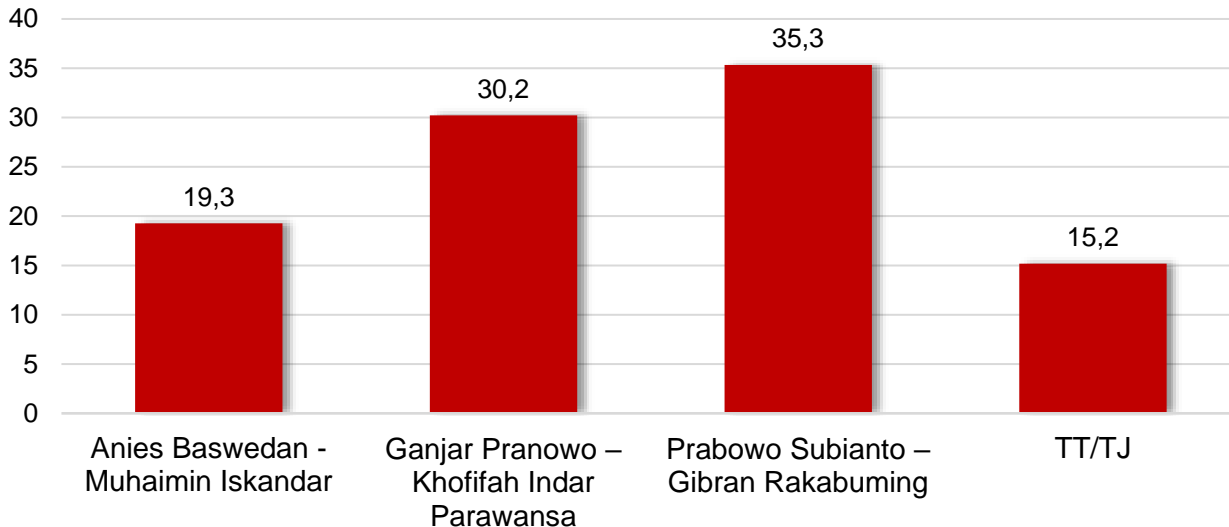
Jika pemilihan presiden diadakan sekarang, siapa yang akan Ibu/Bapak pilih sebagai presiden di antara pasangan nama berikut ini? (%)



Pada simulasi 3 pasangan, Prabowo-ET 39.5% unggul atas Ganjar-Mahfud 28.8%, sementara Anies-Muhaimin 17.4%. Belum menjawab 14.3%.

## PEMILIHAN PRESIDEN (SIMULASI 3 PASANGAN)

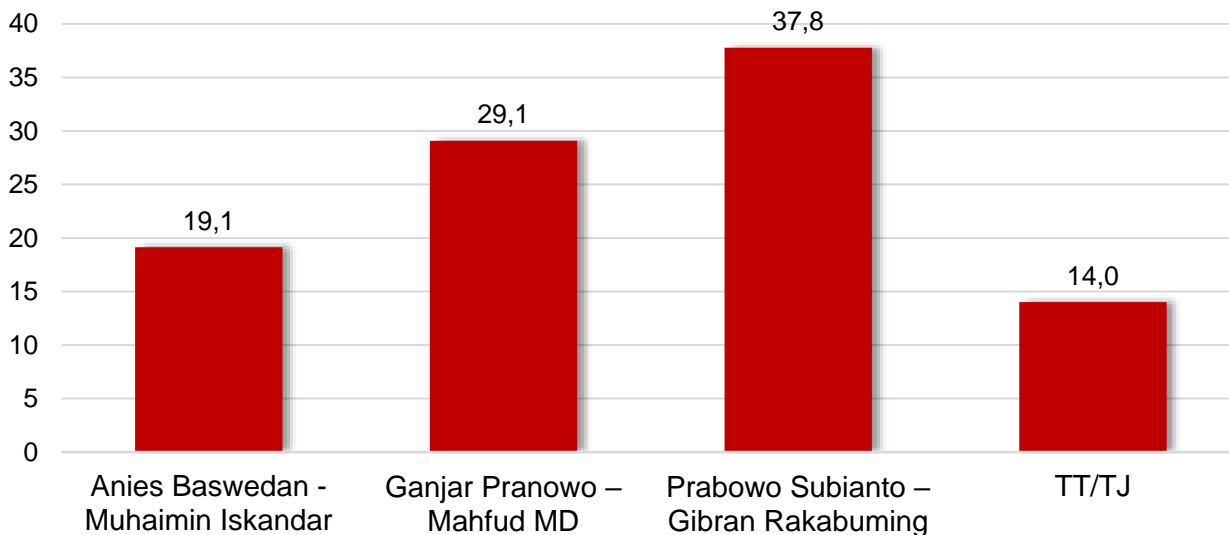
Jika pemilihan presiden diadakan sekarang, siapa yang akan Ibu/Bapak pilih sebagai presiden di antara pasangan nama berikut ini? (%)



Pada simulasi 3 pasangan, Prabowo-Gibran 35.3% unggul atas Ganjar-Khofifah 30.2%, sementara Anies-Muhaimin 19.3%. Belum menjawab 15.2%.

## PEMILIHAN PRESIDEN (SIMULASI 3 PASANGAN)

Jika pemilihan presiden diadakan sekarang, siapa yang akan Ibu/Bapak pilih sebagai presiden di antara pasangan nama berikut ini? (%)

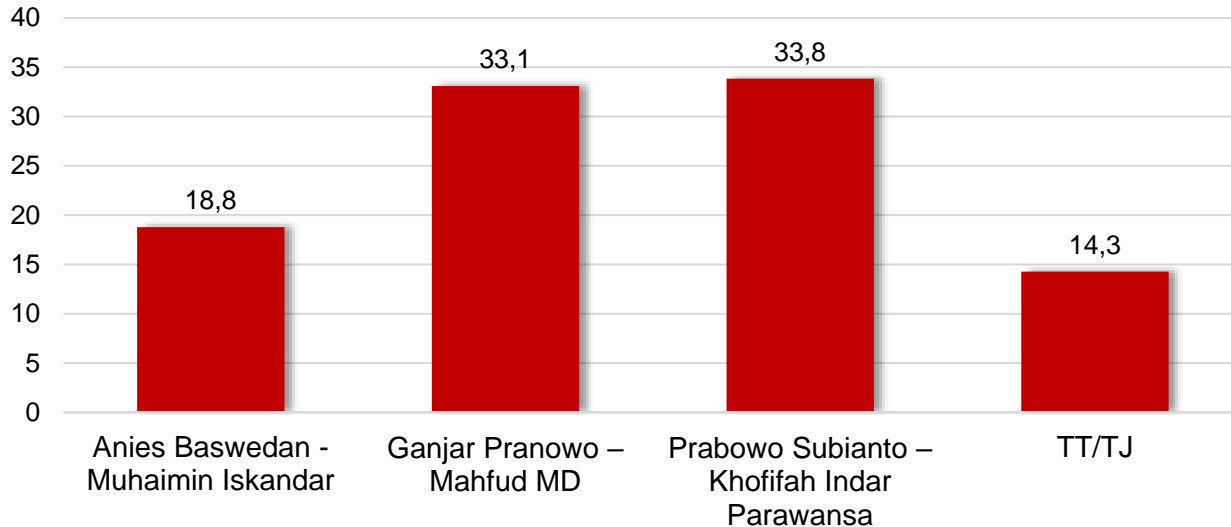


Pada simulasi 3 pasangan, Prabowo-Gibran 37.8% unggul atas Ganjar-Mahfud 29.1%, sementara Anies-Muhaimin 19.1%. Belum menjawab 14%.



# PEMILIHAN PRESIDEN (SIMULASI 3 PASANGAN)

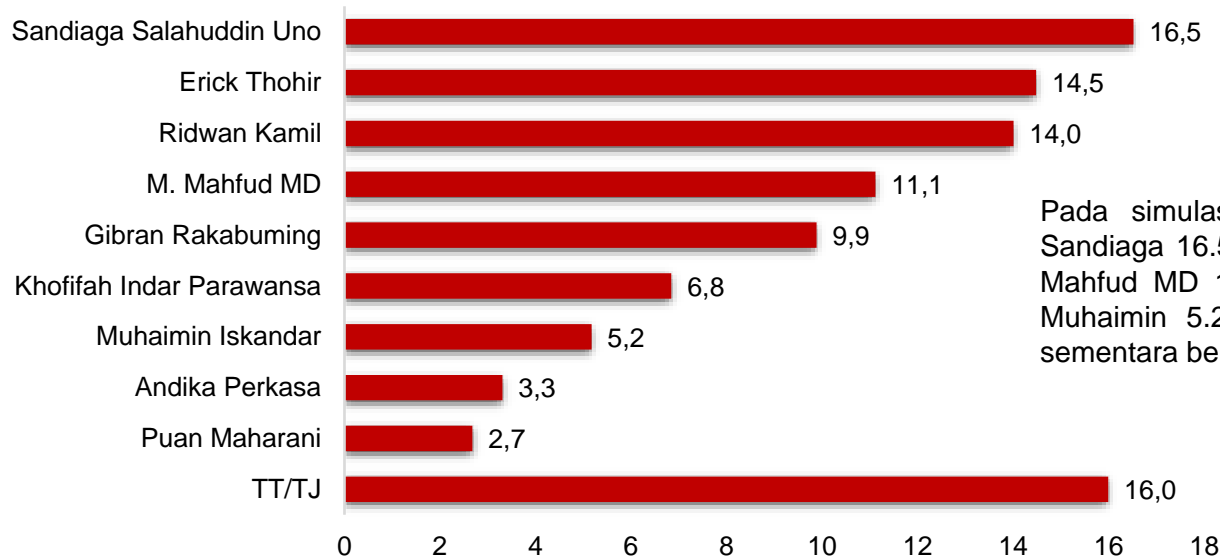
Jika pemilihan presiden diadakan sekarang, siapa yang akan Ibu/Bapak pilih sebagai presiden di antara pasangan nama berikut ini? (%)



Pada simulasi 3 pasangan, Prabowo-Khofifah 33.8% unggul atas Ganjar-Mahfud 33.1%, sementara Anies-Muhaimin 18.8%. Belum menjawab 14.3%.

# PILIHAN WAKIL PRESIDEN (SIMULASI 9 NAMA)

Jika pemilihan presiden diadakan sekarang, siapa yang Ibu/Bapak anggap paling pantas sebagai calon Wakil Presiden di antara nama-nama berikut? (%)



Pada simulasi 9 nama pilihan wakil presiden, Sandiaga 16.5%, Erick 14.5%, Ridwan Kamil 14% Mahfud MD 11.1%, Gibran 9.9%, Khofifah 6.8%, Muhaimin 5.2%, Andika 3.3%, dan Puan 2.7%, sementara belum menjawab 16%.

## SIMULASI 9 NAMA CALON WAKIL PRESIDEN MENURUT DEMOGRAFI

|                   | Base | Andika Perkasa | Erick Thohir | Gibran Rakabuming | Khofifah Indar Parawansa | M. Mahfud MD | Muhaimin Iskandar | Puan Maharani | Ridwan Kamil | Sandiaga Uno | Tidak tahu/jawab |
|-------------------|------|----------------|--------------|-------------------|--------------------------|--------------|-------------------|---------------|--------------|--------------|------------------|
| <b>GENDER</b>     |      |                |              |                   |                          |              |                   |               |              |              |                  |
| Laki-laki         | 50.1 | 4.8            | 16.1         | 8.4               | 8.1                      | 15.4         | 6.3               | 1.5           | 11.4         | 13.7         | 14.2             |
| Perempuan         | 49.9 | 1.8            | 12.8         | 11.3              | 5.6                      | 6.8          | 4.0               | 3.8           | 16.6         | 19.4         | 17.8             |
| <b>USIA</b>       |      |                |              |                   |                          |              |                   |               |              |              |                  |
| <= 21 tahun       | 12.2 | 3.1            | 28.0         | 16.2              | 1.8                      | 6.2          | 2.4               | 5.2           | 14.8         | 12.1         | 10.2             |
| 22 - 25 tahun     | 11.4 | 2.9            | 19.0         | 5.8               | 3.4                      | 7.3          | 6.1               | 1.7           | 17.3         | 29.9         | 6.5              |
| 26 - 40 tahun     | 37.5 | 3.0            | 12.1         | 8.0               | 7.5                      | 12.4         | 6.3               | 1.3           | 15.8         | 20.7         | 12.9             |
| 41 - 55 tahun     | 25.7 | 3.7            | 7.8          | 10.5              | 12.9                     | 11.3         | 6.3               | .4            | 9.2          | 13.7         | 24.1             |
| > 55 tahun        | 13.2 | 4.0            | 17.7         | 11.7              | .8                       | 14.9         | 1.5               | 9.4           | 14.6         | 2.6          | 22.6             |
| <b>ETNIS</b>      |      |                |              |                   |                          |              |                   |               |              |              |                  |
| Jawa              | 41.6 | 3.4            | 12.1         | 13.7              | 10.3                     | 9.7          | 2.9               | 4.6           | 14.2         | 11.0         | 18.1             |
| Sunda             | 15.0 | 7.7            | 15.3         | 4.7               | 6.0                      | 10.9         | 4.0               | 1.3           | 21.5         | 12.8         | 15.9             |
| Batak             | 4.6  | 1.5            | 14.2         | 14.8              | 0.0                      | 18.7         | 0.0               | 0.0           | 17.9         | 27.3         | 5.6              |
| Madura            | 3.4  | 1.0            | 15.4         | 1.8               | 11.5                     | 56.1         | 2.2               | 4.8           | 5.3          | 1.0          | 1.0              |
| Betawi            | 2.8  | 2.7            | 14.5         | 13.3              | 0.0                      | 5.9          | 2.2               | 2.4           | 11.8         | 43.0         | 4.3              |
| Minang            | 2.7  | .3             | 10.0         | 1.7               | 2.0                      | 15.4         | 17.7              | 0.0           | 16.2         | 20.7         | 16.0             |
| Bugis             | 2.2  | 0.0            | 9.2          | 3.5               | 6.9                      | 8.1          | 13.3              | 0.0           | 24.3         | 33.2         | 1.5              |
| Melayu            | 2.8  | 1.5            | 9.5          | 3.1               | .4                       | 6.6          | 3.6               | .4            | 39.7         | 21.1         | 14.1             |
| Lainnya           | 24.7 | 2.1            | 19.4         | 8.7               | 4.2                      | 6.8          | 9.6               | 1.3           | 5.8          | 22.8         | 19.3             |
| <b>AGAMA</b>      |      |                |              |                   |                          |              |                   |               |              |              |                  |
| Islam             | 86.4 | 3.3            | 14.2         | 9.5               | 7.4                      | 11.2         | 5.5               | 2.9           | 15.5         | 14.4         | 16.1             |
| Protestan/Katolik | 10.9 | 3.6            | 18.5         | 14.4              | 3.7                      | 12.2         | .7                | 1.6           | 1.5          | 34.1         | 9.7              |
| Lainnya           | 2.7  | 1.9            | 8.0          | 3.5               | 1.7                      | 4.8          | 12.9              | 0.0           | 16.2         | 13.2         | 37.7             |

# SIMULASI 9 NAMA CALON WAKIL PRESIDEN MENURUT DEMOGRAFI

|   | Base | Andika Perkasa | Erick Thohir | Gibran Rakabuming | Khofifah Indar Parawansa | M. Mahfud MD | Muhaimin Iskandar | Puan Maharani | Ridwan Kamil | Sandiaga Uno | Tidak tahu/jawab |
|---|------|----------------|--------------|-------------------|--------------------------|--------------|-------------------|---------------|--------------|--------------|------------------|
| <b>PENDIDIKAN</b>   |      |                |              |                   |                          |              |                   |               |              |              |                  |
| <= SD   | 36.4 | 2.4            | 12.7         | 10.2              | 9.9                      | 9.9          | 6.8               | 3.4           | 9.5          | 13.6         | 21.5             |
| SLTP  | 17.4 | 4.1            | 12.4         | 11.4              | 11.3                     | 5.4          | 4.1               | 2.9           | 16.3         | 14.7         | 17.3             |
| SLTA  | 32.1 | 3.5            | 17.8         | 10.6              | 2.6                      | 11.5         | 4.3               | 2.6           | 16.2         | 19.0         | 12.0             |
| Kuliah  | 14.1 | 4.1            | 14.2         | 5.6               | 3.1                      | 20.5         | 4.2               | .8            | 17.8         | 20.6         | 9.1              |
| <b>PEKERJAAN</b>  |      |                |              |                   |                          |              |                   |               |              |              |                  |
| Petani, peternak, nelayan   | 14.5 | 3.1            | 10.1         | 5.7               | 5.0                      | 8.9          | 2.4               | 9.2           | 14.3         | 24.7         | 16.6             |
| Buruh kasar, bengkel/teknisi, satpam, supir/ojek, pedagang kecil (warung/kaki lima), kerja tidak tetap, dll | 28.1 | 3.5            | 17.5         | 9.7               | 12.0                     | 12.0         | 5.7               | 1.3           | 10.4         | 11.0         | 16.8             |
| Toko/grosir, wiraswasta, pengusaha, kontraktor, dll.  | 9.8  | 2.8            | 11.3         | 14.2              | 3.6                      | 13.9         | 3.8               | .7            | 17.1         | 23.7         | 8.9              |
| Pegawai (Negeri/swasta), guru/dosen, profesional (dokter, pengacara, konsultan), dll                        | 14.1 | 3.8            | 15.7         | 3.6               | 3.5                      | 16.5         | 3.3               | .6            | 16.3         | 25.6         | 11.1             |
| Ibu rumah tangga  | 21.8 | 2.1            | 10.1         | 14.0              | 8.2                      | 7.5          | 8.5               | .8            | 17.4         | 10.6         | 20.8             |
| Masih sekolah/kuliah  | 7.2  | .6             | 29.6         | 5.5               | .6                       | 3.0          | 4.6               | 9.2           | 13.6         | 17.1         | 16.1             |
| Lainnya   | 4.5  | 12.4           | 10.1         | 21.5              | 1.3                      | 20.2         | 4.5               | 0.0           | 6.0          | 7.9          | 16.0             |
| <b>PENDAPATAN</b>   |      |                |              |                   |                          |              |                   |               |              |              |                  |
| <1juta  | 20.6 | 5.9            | 18.5         | 10.2              | 9.2                      | 8.3          | 1.1               | .5            | 5.8          | 15.1         | 25.4             |
| 1-<2juta  | 28.1 | 2.0            | 7.9          | 14.1              | 7.4                      | 8.7          | 2.3               | 8.5           | 16.7         | 15.1         | 17.3             |
| 2-<4juta  | 31.4 | 3.0            | 17.7         | 7.1               | 7.3                      | 10.9         | 7.0               | 1.1           | 13.9         | 20.0         | 12.1             |
| =>4juta   | 19.9 | 3.5            | 16.3         | 4.8               | 5.2                      | 18.3         | 6.4               | .5            | 16.2         | 17.6         | 11.1             |

## SIMULASI 9 NAMA CALON WAKIL PRESIDEN MENURUT WILAYAH

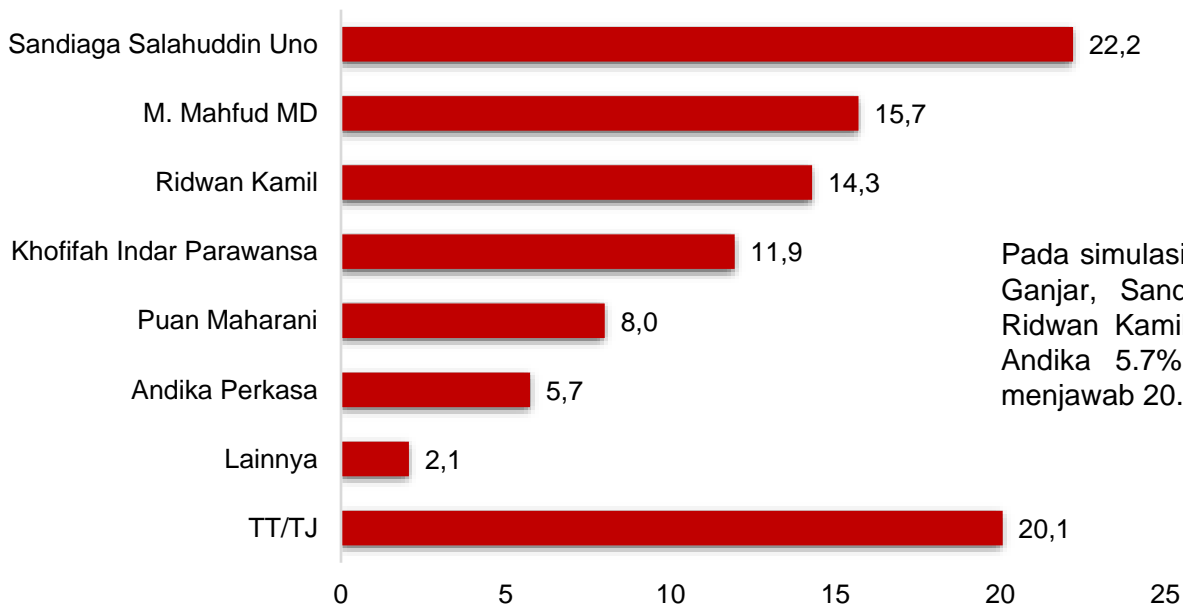
|                  | Base | Andika Perkasa | Erick Thohir | Gibran Rakabuming | Khofifah Indar Parawansa | M. Mahfud MD | Muhaimin Iskandar | Puan Maharani | Ridwan Kamil | Sandiaga Uno | Tidak tahu/jawab |
|------------------|------|----------------|--------------|-------------------|--------------------------|--------------|-------------------|---------------|--------------|--------------|------------------|
| <b>DESA/KOTA</b> |      |                |              |                   |                          |              |                   |               |              |              |                  |
| Pedesaan         | 50,6 | 3,6            | 8,3          | 13,6              | 7,6                      | 9,5          | 4,3               | 4,0           | 11,6         | 16,3         | 21,2             |
| Perkotaan        | 49,4 | 3,1            | 20,8         | 6,0               | 6,0                      | 12,7         | 6,1               | 1,3           | 16,5         | 16,8         | 10,6             |
| <b>WILAYAH</b>   |      |                |              |                   |                          |              |                   |               |              |              |                  |
| SUMATERA         | 21,3 | 1,8            | 9,7          | 7,2               | 3,1                      | 9,8          | 7,3               | 5,8           | 12,2         | 25,2         | 17,9             |
| BANTEN           | 4,4  | ,5             | 34,1         | 13,3              | ,5                       | 3,5          | 7,3               | ,1            | 18,1         | 14,9         | 7,8              |
| DKI              | 4,1  | 1,9            | 29,4         | 6,6               | ,2                       | 11,7         | 2,2               | 1,4           | 15,3         | 22,9         | 8,5              |
| JABAR            | 17,7 | 6,1            | 14,3         | 3,1               | 7,6                      | 11,3         | 10,7              | 1,5           | 20,8         | 11,4         | 13,3             |
| JATENG DIY       | 15,4 | 4,2            | 12,4         | 18,9              | 2,6                      | 8,5          | 1,4               | 1,4           | 17,1         | 17,6         | 15,8             |
| JATIM            | 15,5 | 4,8            | 9,9          | 13,7              | 15,5                     | 22,0         | 2,0               | 3,7           | 9,3          | 7,4          | 11,6             |
| BALI NUSA        | 5,5  | 5,4            | 26,3         | 2,7               | 1,2                      | 4,2          | 4,7               | 0,0           | 11,6         | 15,0         | 28,9             |
| KALIMANTAN       | 6,0  | ,9             | 9,4          | 5,1               | 13,1                     | 4,8          | 4,0               | 2,5           | 17,7         | 11,5         | 31,0             |
| SULAWESI         | 7,2  | 0,0            | 24,2         | 17,8              | 15,9                     | 11,4         | 4,1               | 0,0           | 7,3          | 14,5         | 4,8              |
| MALUKU PAPUA     | 2,9  | 0,0            | 0,0          | 5,8               | 0,0                      | 11,9         | 0,0               | 6,1           | 0,0          | 38,9         | 37,3             |

# SIMULASI 9 NAMA CALON WAKIL PRESIDEN MENURUT PILIHAN PARTAI

|                       | Base        | Andika Perkasa | Erick Thohir | Gibran Rakabuming | Khofifah Indar Parawansa | M. Mahfud MD | Muhaimin Iskandar | Puan Maharani | Ridwan Kamil | Sandiaga Uno | Tidak tahu/jawab |
|-----------------------|-------------|----------------|--------------|-------------------|--------------------------|--------------|-------------------|---------------|--------------|--------------|------------------|
| <b>PILIHAN PARTAI</b> |             |                |              |                   |                          |              |                   |               |              |              |                  |
| PDIP                  | <b>24.8</b> | 1.4            | 13.0         | 14.6              | 9.6                      | 15.4         | 1.5               | 7.9           | 12.4         | <b>20.8</b>  | 3.4              |
| Gerindra              | <b>14.7</b> | 3.7            | 15.2         | 13.6              | 6.9                      | 11.7         | 3.2               | 1.1           | 15.4         | <b>19.5</b>  | 9.7              |
| Golkar                | <b>7.8</b>  | 2.9            | <b>31.1</b>  | 9.6               | 0.0                      | 11.6         | .6                | .7            | 24.9         | 5.4          | 13.1             |
| PKB                   | <b>6.0</b>  | 0.0            | 4.4          | 16.0              | 15.9                     | 7.7          | 14.8              | .4            | <b>22.9</b>  | 13.8         | 4.1              |
| PKS                   | <b>5.1</b>  | 1.9            | 2.7          | 10.0              | 5.3                      | 12.2         | 12.7              | 1.3           | <b>24.4</b>  | 21.4         | 8.0              |
| Demokrat              | <b>5.1</b>  | 5.5            | <b>24.3</b>  | .8                | 7.2                      | 11.7         | 12.8              | 5.2           | 8.6          | 23.9         | 0.0              |
| PAN                   | <b>4.3</b>  | 8.6            | 12.4         | 7.3               | 14.6                     | 15.2         | 3.0               | 0.0           | <b>20.7</b>  | 4.8          | 13.5             |
| NasDem                | <b>4.2</b>  | 4.3            | 5.4          | 13.2              | 7.3                      | 6.9          | 16.0              | 0.0           | 8.7          | <b>28.6</b>  | 9.5              |
| PPP                   | <b>2.7</b>  | 2.7            | <b>29.1</b>  | 0.0               | 1.7                      | 6.9          | .7                | 3.8           | 24.4         | 26.4         | 4.3              |
| Partai Perindo        | <b>2.0</b>  | 0.0            | <b>79.5</b>  | 0.0               | 2.3                      | 0.0          | 0.0               | 0.0           | 11.5         | 6.7          | 0.0              |
| Partai Ummat          | <b>1.2</b>  | .5             | 3.7          | .8                | 0.0                      | 8.9          | 0.0               | 2.3           | 12.0         | 20.4         | 51.3             |
| PSI                   | <b>1.1</b>  | 2.8            | 14.1         | 30.5              | 1.1                      | 18.7         | 0.0               | .3            | 2.2          | 28.7         | 1.6              |
| Hanura                | <b>.5</b>   | 0.0            | 9.5          | 0.0               | 3.4                      | 2.7          | 0.0               | 0.0           | 73.9         | 10.6         | 0.0              |
| PBB                   | <b>.4</b>   | 0.0            | 0.0          | 0.0               | 0.0                      | 0.0          | 0.0               | 0.0           | 1.2          | 98.8         | 0.0              |
| PKN                   | <b>.4</b>   | 0.0            | 0.0          | 73.0              | 0.0                      | 0.0          | 0.0               | 0.0           | 0.0          | 27.0         | 0.0              |
| Partai Buruh          | <b>.3</b>   | 2.9            | 94.2         | 0.0               | 0.0                      | .7           | 0.0               | 0.0           | 2.2          | 0.0          | 0.0              |
| Partai Gelora         | <b>.3</b>   | 73.5           | 0.0          | 0.0               | 0.0                      | 0.0          | 5.8               | 0.0           | 0.0          | 20.7         | 0.0              |
| Partai Garuda         | <b>.2</b>   | 0.0            | 0.0          | 0.0               | 100.0                    | 0.0          | 0.0               | 0.0           | 0.0          | 0.0          | 0.0              |
| Tidak tahu/jawab      | <b>19.0</b> | 5.0            | 6.7          | 2.8               | 3.3                      | 8.1          | 6.7               | 0.0           | 5.2          | 7.9          | <b>54.3</b>      |

# CALON WAKIL PRESIDEN PALING PANTAS UNTUK GANJAR PRANOWO (SIMULASI 6 NAMA SEMI TERBUKA)

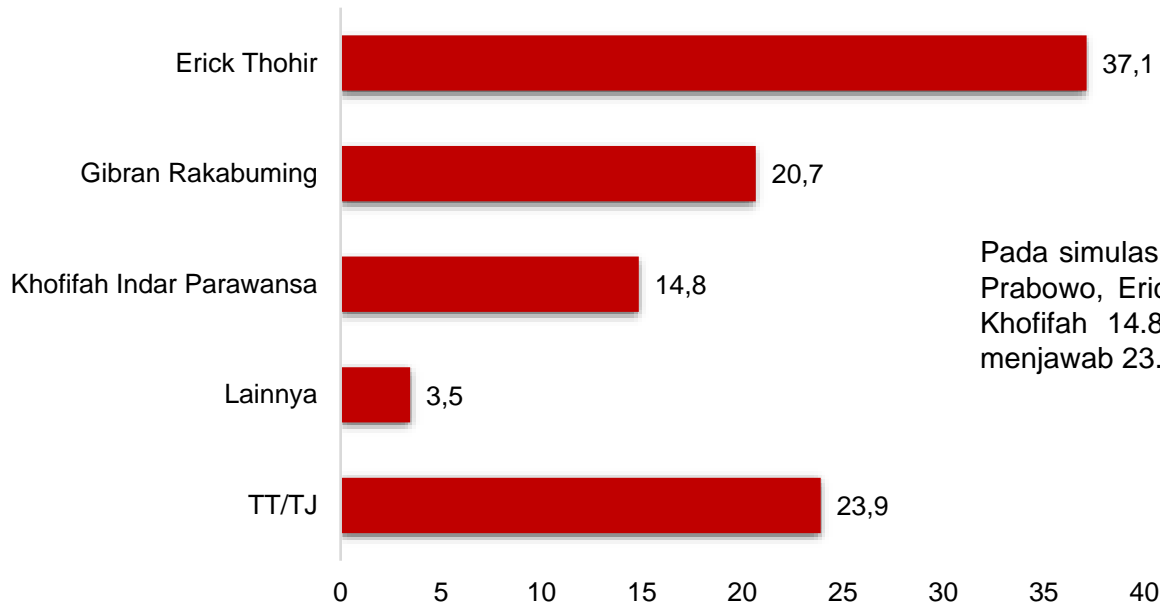
Di antara nama-nama berikut, siapa Ibu/Bapak anggap paling pantas sebagai calon Wakil Presiden Ganjar Pranowo? (%)



Pada simulasi 6 nama pilihan wakil presiden untuk Ganjar, Sandiaga 22.2%, baru Mahfud 15.7%, Ridwan Kamil 14.3%, Khofifah 11.9%, Puan 8%, Andika 5.7%, lainnya 2.1%, sementara belum menjawab 20.1%.

# CALON WAKIL PRESIDEN PALING PANTAS UNTUK PRABOWO SUBIANTO (SIMULASI 3 NAMA SEMI TERBUKA)

Di antara nama-nama berikut, siapa Ibu/Bapak anggap paling pantas sebagai calon Wakil Presiden Prabowo Subianto? (%)



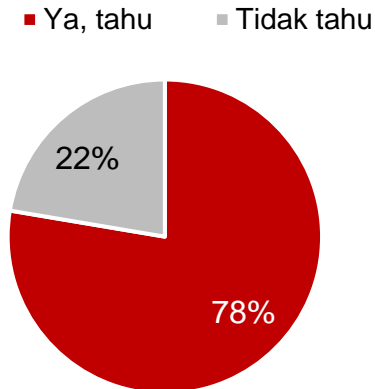
Pada simulasi 3 nama pilihan wakil presiden untuk Prabowo, Erick Thohir 37.1%, Gibran 20.7%, dan Khofifah 14.8% lainnya 3.5%, sementara belum menjawab 23.9%.



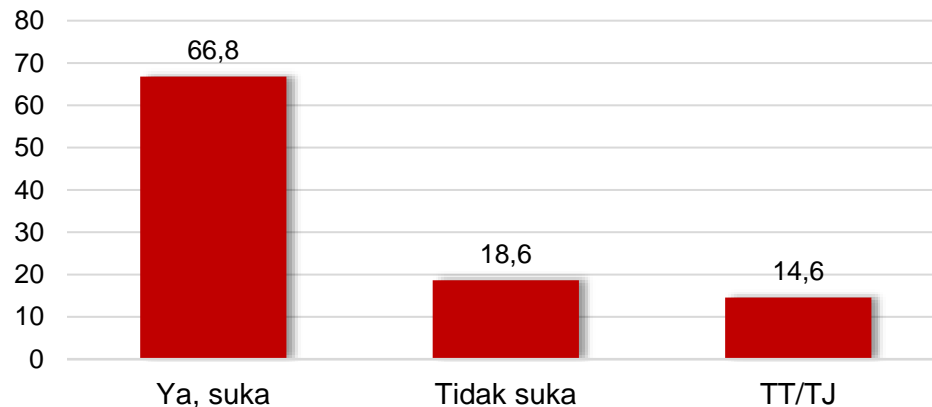
# KAESANG PANGAREP

# KAESANG PANGAREP, PUTRA BUNGSU PRESIDEN JOKOWI

Apakah Ibu/Bapak tahu atau pernah dengar nama Kaesang Pangarep, putra bungsu Presiden Joko Widodo? (%)



Apakah Ibu/Bapak suka atau tidak dengan Kaesang Pangarep? (%)  
(Base: Tahu Kaesang Putra Bungsu Jokowi)



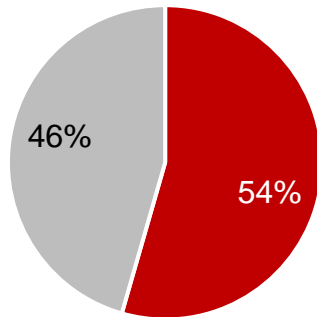
Mayoritas 78% tahu atau pernah dengar nama Kaesang Pangarep, putra bungsu Presiden Joko Widodo. Dari yang tahu tersebut mayoritas, 66.8%, suka dengan Kaesang Pangarep.

# KAESANG PANGAREP DITETAPKAN SEBAGAI KETUA UMUM PSI

Apakah Ibu/Bapak tahu atau pernah dengar bahwa Kaesang Pangarep ditetapkan sebagai Ketua Umum PSI? (%)

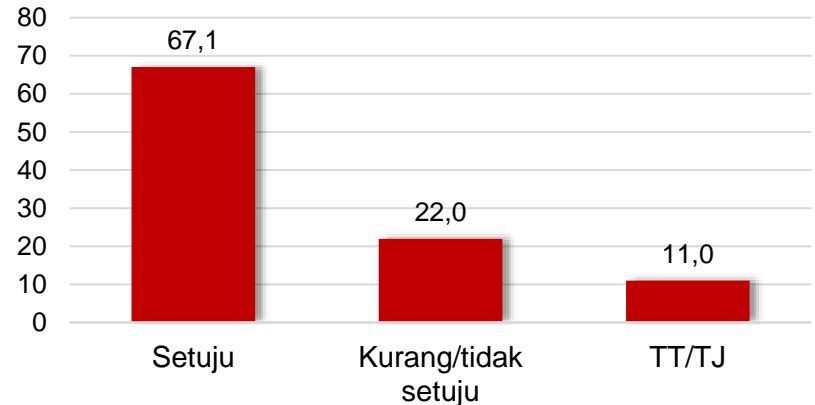
(Base: Tahu Kaesang Pangarep)

■ Ya, tahu    ■ Tidak tahu



Setuju atau tidak Kaesang Pangarep menjadi Ketua Umum PSI? (%)

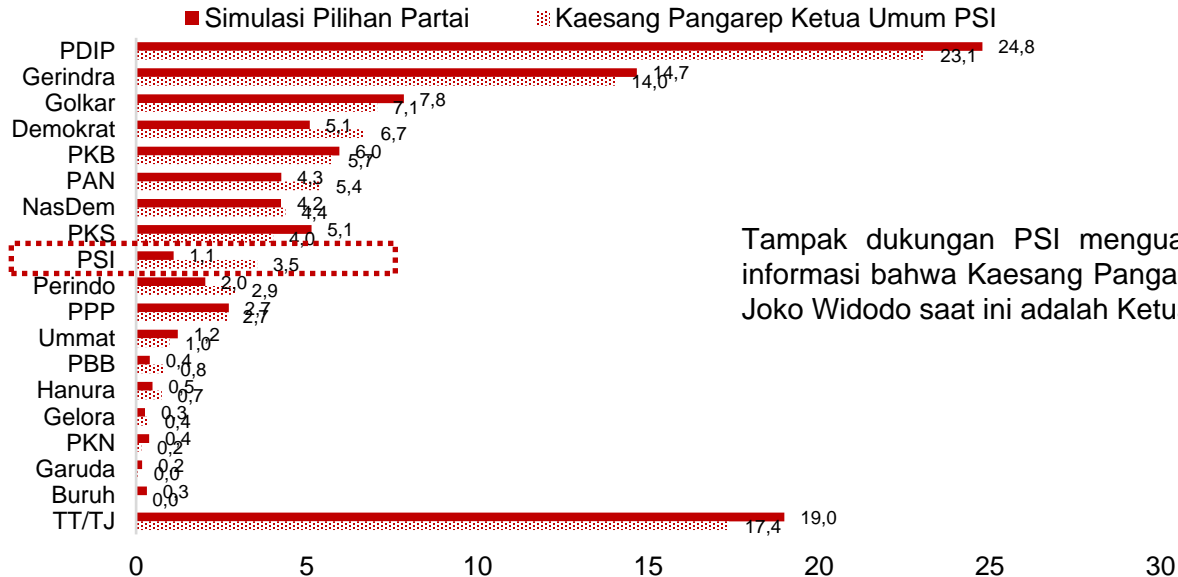
(Base: Tahu Kaesang Pangarep)



Dari yang tahu Kaesang, sekitar 54% tahu atau pernah dengar bahwa Kaesang Pangarep ditetapkan sebagai Ketua Umum PSI, dan mayoritas, 67.1%, setuju Kaesang Pangarep menjadi Ketua Umum PSI

# EFEK KAESANG PANGAREP DITETAPKAN SEBAGAI KETUA UMUM PSI TERHADAP ELEKTABILITAS PARTAI

Kaesang Pangarep, putra bungsu Presiden Joko Widodo saat ini adalah Ketua Umum PSI, jika pemilihan anggota DPR diadakan sekarang ini, partai atau calon dari partai mana yang akan Ibu/Bapak pilih dari daftar partai berikut ini? (%)



Tampak dukungan PSI menguat ketika pemilih diberikan informasi bahwa Kaesang Pangarep, putra bungsu Presiden Joko Widodo saat ini adalah Ketua Umum PSI.

## EFEK KAESANG PANGAREP DITETAPKAN SEBAGAI KETUM PSI MENURUT PILIHAN PARTAI

|                       | Base        | PSI         |
|-----------------------|-------------|-------------|
| <b>PILIHAN PARTAI</b> |             |             |
| PDIP                  | <b>24,8</b> | <b>3,0</b>  |
| Gerindra              | <b>14,7</b> | <b>2,5</b>  |
| Golkar                | <b>7,8</b>  | 1,6         |
| PKB                   | <b>6,0</b>  | 0,0         |
| PKS                   | <b>5,1</b>  | ,9          |
| Demokrat              | <b>5,1</b>  | 0,0         |
| PAN                   | <b>4,3</b>  | ,6          |
| NasDem                | <b>4,2</b>  | 1,5         |
| PPP                   | <b>2,7</b>  | <b>24,9</b> |
| Partai Perindo        | <b>2,0</b>  | 5,0         |
| Partai Ummat          | <b>1,2</b>  | ,7          |
| PSI                   | <b>1,1</b>  | 84,5        |
| Hanura                | <b>,5</b>   | 0,0         |
| PBB                   | <b>,4</b>   | 0,0         |
| PKN                   | <b>,4</b>   | 0,0         |
| Partai Buruh          | <b>,3</b>   | 0,0         |
| Partai Gelora         | <b>,3</b>   | 0,0         |
| Partai Garuda         | <b>,2</b>   | 0,0         |
| Tidak tahu/jawab      | <b>19,0</b> | <b>2,4</b>  |

Jika Kaesang Pangarep, putra bungsu Presiden Joko Widodo saat ini adalah Ketua Umum PSI, maka sebagian basis pemilih partai bergeser masuk ke PSI, terutama basis PDIP, Gerindra, PPP dan kelompok non partisan.

# KESIMPULAN

# KESIMPULAN

## Kondisi Penegakan Hukum / Pemberantasan Korupsi

- Keadaan penegakan hukum sementara ini lebih banyak yang menilai buruk/sangat buruk 42%, sementara yang menilai baik/sangat baik 25.8%, sedang 25.4%, dan tidak menjawab 6.8%.
- Keadaan pemberantasan korupsi terbelah kurang lebih sama besar antara yang menilai baik/sangat baik (32.2%), sedang (31.2%) dan buruk/sangat buruk (32.1%). Tidak menjawab sekitar 4.5%.

## Pemilihan Partai

- Sementara ini PDIP unggul 24.8%, berikutnya Gerindra 14.7%, Golkar 7.8%, PKB 6%, PKS 5.1%, Demokrat 5.1%, PAN 4.3%, NasDem 4.2%, sementara partai lainnya kurang dari 4%. Belum menyebutkan pilihan 19%.
- Dibandingkan temuan sebelumnya dukungan pada partai tidak tampak perubahan yang signifikan.

# KESIMPULAN

## Pemilihan Presiden

- Pada simulasi 19 nama semi terbuka dan boleh untuk menyebutkan nama lainnya, Prabowo dan Ganjar seimbang, masing-masing 25.9% dan 24.9%, baru kemudian Anies 13.2%, Ridwan Kamil 4.1%, nama lain lebih rendah dukungannya, sementara belum menjawab 18.5%.
- Pada simulasi 3 nama, Prabowo 36.5% unggul atas Ganjar 31.2%, sementara Anies 18.7%, belum menjawab 13.6%.
- Sementara ini Prabowo unggul di lebih banyak kelompok demografi dibanding Ganjar dan Anies. Ganjar unggul di kelompok usia lebih dari 40 tahun, etnis Jawa dan Batak, protestan/katolik, pendidikan menengah. Anies unggul di etnis Minang. Sementara ini Prabowo unggul di wilayah Sumatera, Banten, DKI, Jabar, Jatim, Kalimantan, dan Sulawesi. Ganjar unggul di Jateng DIY dan Maluku Papua. Di Bali Nusa Ganjar dan Prabowo imbang.



# KESIMPULAN

## KAESANG PANGAREP

- Mayoritas 78% tahu atau pernah dengar nama Kaesang Pangarep, putra bungsu Presiden Joko Widodo. Dari yang tahu tersebut mayoritas, 66.8%, suka dengan Kaesang Pangarep.
- Dari yang tahu Kaesang, sekitar 54% tahu atau pernah dengar bahwa Kaesang Pangarep ditetapkan sebagai Ketua Umum PSI, dan mayoritas, 67.1%, setuju Kaesang Pangarep menjadi Ketua Umum PSI.
- Tampak dukungan PSI menguat ketika pemilih diberikan informasi bahwa Kaesang Pangarep, putra bungsu Presiden Joko Widodo saat ini adalah Ketua Umum PSI, dari 1.1% menjadi 3.5%. Kontribusi terbesar terutama dari basis PDIP, PPP, Gerindra dan kelompok non-partisan.



**POLLING**  
INSTITUTE

TERIMA KASIH